

Fixed Income Daily Report

Daily Market Report

Analisa Perdagangan Obligasi (Selasa, 12/3)

Harga obligasi di pasar surat utang Indonesia melanjutkan penguatannya pada perdagangan kemarin, ditengah meredanya tekanan eksternal. Yield SUN mengalami penurunan pada kisaran 2-6 bp di sepanjang kurva, dimana yield SUN bertenor 10 tahun turun 6 bp ke level 7,85%. Nilai tukar Rupiah (IDR) menguat ke level IDR14.267/USD kemarin, dari posisi penutupan hari Senin di level IDR14.291 /USD.

Penguatan harga obligasi juga didukung oleh peningkatan aktifitas investor di pasar sekunder, dimana volume transaksi SBN secara *outright* tercatat sebesar IDR20,8 triliun kemarin, meningkat dari volume transaksi hari sebelumnya yang sebesar IDR14,1 triliun, dan lebih tinggi dibandingkan dengan rata-rata volume transaksi harian secara *year-to-date* yang sebesar IDR14,8 triliun. FR0077 dan FR0078 menjadi dua seri teraktif di pasar sekunder, dengan volume transaksi masing - masing sebesar IDR4,3 triliun dan IDR3,6 triliun. Sementara itu, volume transaksi obligasi korporasi secara *outright* tercatat sebesar IDR1,6 triliun kemarin.

Perkiraan Pasar dan Rekomendasi (Rabu, 13/3)

Tren positif di pasar surat utang Indonesia masih berpotensi berlanjut dalam waktu dekat ditengah meningkatnya optimisme global. Ekspektasi akan dipertahankannya suku bunga acuan Bank Sentral AS di level saat ini semakin meningkat seiring inflasi AS yang masih rendah dan terkendali, dimana inflasi bulan Februari tercatat sebesar 1,6% YoY, lebih rendah dari bulan sebelumnya yang sebesar 1,5% YoY. Adanya ekspektasi bahwa The Federal Reserve akan cenderung *dovish* pada kebijakan moneternya, memicu penurunan yield US Treasury bertenor 10 tahun sebesar 4 bp ke level 2,60% pada perdagangan semalam. Hal ini diperkirakan juga akan membuka potensi penurunan yield lanjutan di pasar surat utang Indonesia. Selain itu, masih tingginya minat investor terhadap pasar surat utang Indonesia seiring atraktifnya imbal hasil yang ditawarkan, diperkirakan juga akan menjadi katalis positif bagi pasar. Tingginya minat investor ini tercermin dari partisipasi investor dalam lelang SUN kemarin, dimana total penawaran investor mencapai IDR58,3 triliun, lebih tinggi dari rata - rata penawaran yang masuk dalam lelang SUN di tahun 2018 yang sebesar IDR42,4 triliun per lelang. Minat yang tinggi ini tidak hanya berasal dari investor domestik, namun juga dari investor asing, dimana sekitar 35.0% dari total penawaran dalam lelang SUN kemarin merupakan penawaran dari investor asing. Tingginya minat investor asing terhadap pasar domestik juga tercermin dari tren penurunan angka CDS Indonesia serta *net buy* asing di SBN yang telah mencapai IDR51.3 triliun sejak awal tahun hingga awal Maret 2019.

Ditengah potensi penguatan harga lanjutan yang masih cukup terbuka di pasar surat utang Indonesia, maka SUN bertenor menengah dan panjang seperti seri FR0077, FR0056, FR0078, FR0054, FR0058, FR0065, FR0068, dan FR0079 akan menjadi pilihan yang menarik bagi investor.

Bond Market Activity

12-Mar-19	TTM (Year)	Last Price (%)	Last Yield (%)	Volume (IDR bn)
-----------	------------	----------------	----------------	-----------------

Most Active Government Bonds

FR0077	5.18	102.89	7.44	4270.62
FR0078	10.18	102.76	7.85	3621.06
FR0079	20.10	100.04	8.37	3318.24
FR0068	15.01	101.24	8.23	2444.75
FR0063	4.17	94.40	7.20	1231.41

Most Active Corporate Bonds

FIFA03ACN5	1.03	100.00	8.00	273.0
FIFA03BCN5	3.00	100.00	8.80	240.0
TBIG03CN2	0.63	100.02	8.47	130.0
TUFIO4ACN1	2.83	100.09	9.36	87.2
BNTT01BCN1	2.78	100.10	9.10	66.0

Indonesia Macroeconomic Data

	Feb-19	Jan-19	Dec-18	Nov-18
CPI MoM (%)	-0.08	0.32	0.62	0.27
CPI YoY (%)	2.57	2.82	3.13	3.23
7-day RR (%)	6.00	6.00	6.00	6.00
Foreign Reserve (US\$ Bn)	123.3	120.1	120.7	117.2

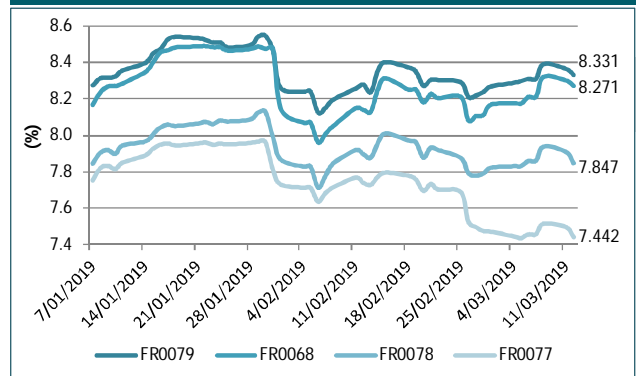
Foreign Exchange Rate

	12-Mar	(-1 day)	(-1 week)	(-1 month)
USD/IDR	14,267	14,291	14,128	14,068
EUR/USD	1.129	1.125	1.131	1.133
GBP/USD	1.308	1.315	1.318	1.289
AUD/USD	0.708	0.707	0.708	0.710
USD/JPY	111.360	111.210	111.890	110.480
USD/SGD	1.356	1.358	1.356	1.356
USD/THB	31.650	31.684	31.767	31.299
USD/MYR	4.084	4.090	4.077	4.077
USD/CNY	6.709	6.727	6.708	6.774

Government Auction Schedule

Date	Series	Maturities
12-Mar-19	SPN ON	3-mo, 12-mo, 5-yr, 10-yr, 15-yr, 20-yr, 30-yr
19-Mar-19	SPNS PBS	6-mo 2-yr, 4-yr, 7-yr, 15-yr

Benchmark Government Bond Yields



Data Source: Bloomberg, DMO

Fixed Income Daily Report

Berita Ekonomi dan Pasar Surat Utang Indonesia

Pemerintah berhasil menerbitkan SUN senilai IDR18,05 triliun melalui lelang yang dilakukan kemarin. Total penawaran investor yang masuk dalam lelang kemarin sebesar IDR58,31 triliun, dibawah rata – rata penawaran yang masuk dalam lima kali lelang SUN sebelumnya yang mencapai IDR63,97 triliun. Meskipun lebih rendah dibanding rata – rata lima kali lelang SUN di awal 2019, namun, total penawaran investor ini masih lebih tinggi dari rata – rata penawaran dalam lelang SUN di tahun 2018 yang sebesar IDR42,38 triliun per lelang. Ditengah masih cukup tingginya partisipasi investor dalam lelang kali ini, Pemerintah mampu menerbitkan SUN lebih tinggi dari target indikatifnya yang sebesar IDR15,0 triliun. Dengan hasil lelang kali ini, year-to-date, Pemerintah telah berhasil menerbitkan SBN senilai IDR275,09 triliun atau sekitar 33,32% dari target penerbitan SBN sepanjang tahun 2019.

Series	Received Bid (IDR trillion)	Nominal Awarded (IDR trillion)	Weighted Average Yield
SPN03190613	3.90	2.00	5.78850%
SPN12200313	5.26	2.00	6.07150%
FR0077	16.06	2.00	7.43793%
FR0078	19.43	5.80	7.84876%
FR0068	7.77	3.05	8.25738%
FR0079	3.18	2.05	8.36948%
FR0076	2.70	1.15	8.54527%
Total	58.31	18.05	

PT Maybank Indonesia Finance menawarkan kupon hingga 9,35% untuk penerbitan Obligasi Berkelanjutan II Maybank Finance Tahap II 2019 senilai total IDR1,0 triliun. Obligasi tersebut diterbitkan dalam dua seri, yaitu Seri A dengan tenor 3 tahun dan kupon sebesar 9,00% diterbitkan sebanyak IDR650,0 miliar, dan Seri B dengan tenor 5 tahun dan kupon 9,35% diterbitkan senilai IDR350,0 miliar. Penerbitan tersebut merupakan bagian dari penawaran umum obligasi berkelanjutan II dengan target penerbitan sebesar IDR5,0 triliun. Masa penawaran umum akan dilaksanakan pada tanggal 21 - 27 Maret 2019, sementara distribusi elektronik dan pencatatan di BEI akan dilakukan masing - masing pada tanggal 2 dan 4 April 2019.

Government Securities Ownership As of March 5, 2019 (IDR Trillion)

Holders	Dec-17	Dec-18	Jan-19	8-Feb-19	15-Feb-19	22-Feb-19	26-Feb-19	27-Feb-19	28-Feb-19	1-Mar-19	4-Mar-19	5-Mar-19
Banks	491.61	481.33	652.81	645.47	630.41	625.83	633.40	629.83	631.89	635.02	645.18	642.82
Bank Indonesia	141.83	253.47	123.29	117.42	137.93	144.84	134.57	137.21	147.46	141.45	131.52	132.50
Mutual Fund	104.00	118.63	120.38	119.19	119.77	119.45	119.40	119.11	119.64	119.65	119.37	119.28
Insurance Companies	150.80	201.59	203.52	204.94	204.24	205.19	205.37	205.34	205.39	205.48	205.55	205.84
Foreign Investor	836.15	893.25	909.93	926.63	931.67	931.62	933.77	935.11	942.73	945.70	945.88	944.56
Pension Fund	198.06	212.88	217.56	218.95	219.10	219.93	220.34	220.30	221.81	221.76	221.70	221.72
Individual	59.84	73.07	73.06	72.86	72.44	72.55	72.52	72.53	72.39	72.31	72.13	71.96
Others	117.48	134.22	137.31	137.67	142.27	145.54	145.57	145.52	145.65	145.59	145.62	145.86
Total	2,099.77	2,368.45	2,437.86	2,443.13	2,457.83	2,464.95	2,464.95	2,464.95	2,486.95	2,486.95	2,486.95	2,484.55

Year-to-date Investors' Net Buy/Sell In Government Securities (IDR Trillion)

Holders	FY17	FY18	Jan-19	8-Feb-19	15-Feb-19	22-Feb-19	26-Feb-19	27-Feb-19	28-Feb-19	1-Mar-19	4-Mar-19	5-Mar-19
Banks	92.15	-10.27	166.03	158.69	143.63	139.05	146.62	143.05	145.11	148.24	158.40	156.04
Bank Indonesia	7.58	111.65	-124.65	-130.52	-110.02	-103.10	-113.37	-110.74	-100.49	-106.50	-116.42	-115.45
Mutual Fund	18.34	14.64	1.76	0.56	1.15	0.83	0.77	0.49	1.01	1.03	0.74	0.66
Insurance Companies	-87.44	50.79	1.92	3.34	2.64	3.60	3.78	3.75	3.80	3.88	3.96	4.25
Foreign Investor	170.34	57.10	16.68	33.38	38.42	38.36	40.52	41.86	49.48	52.45	52.63	51.31
Pension Fund	110.79	14.82	4.68	6.07	6.22	7.05	7.46	7.42	8.93	8.88	8.82	8.85
Individual	2.09	13.22	-0.01	-0.20	-0.62	-0.51	-0.55	-0.54	-0.68	-0.75	-0.94	-1.11
Others	12.64	16.74	3.09	3.45	8.06	11.33	11.36	11.31	11.44	11.37	11.41	11.64

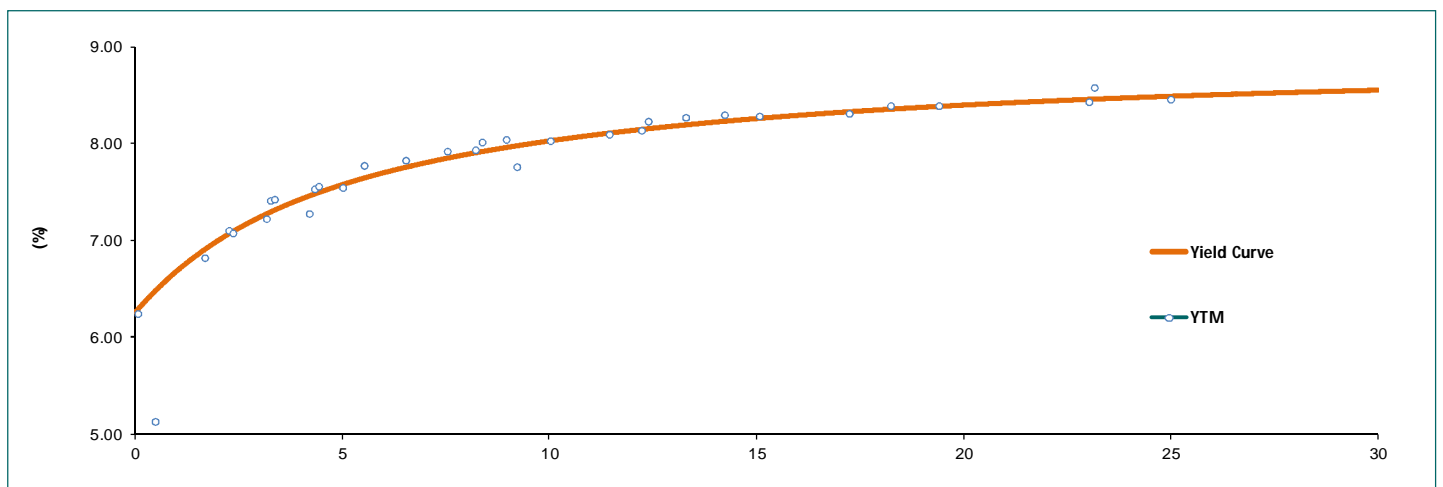
Fixed Income Daily Report

Government Bonds Valuation

Closing Price Data : March 12, 2019

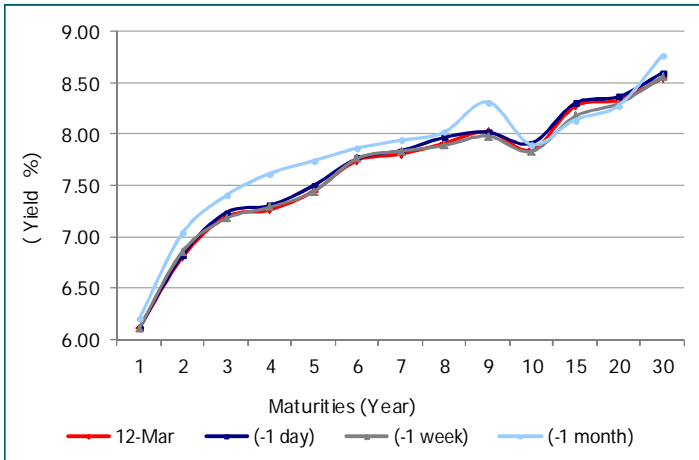
Series	Maturity	Coupon	Last Price	YTM	Yield Curve	Price Model	Valuation
FR0069	15-Apr-19	7.875%	100.13	6.23%	6.30%	100.12	Fair
FR0036	15-Sep-19	11.500%	103.00	5.12%	6.49%	102.46	Expensive
FR0031	15-Nov-20	11.000%	106.49	6.81%	6.91%	106.35	Fair
FR0034	15-Jun-21	12.800%	111.67	7.10%	7.07%	111.74	Fair
FR0053	15-Jul-21	8.250%	102.49	7.07%	7.09%	102.45	Fair
FR0061	15-May-22	7.000%	99.41	7.21%	7.28%	99.21	Fair
FR0035	15-Jun-22	12.900%	115.64	7.40%	7.29%	115.97	Cheap
FR0043	15-Jul-22	10.250%	108.25	7.41%	7.31%	108.56	Fair
FR0063	15-May-23	5.625%	94.19	7.26%	7.46%	93.52	Expensive
FR0046	15-Jul-23	9.500%	107.21	7.52%	7.48%	107.34	Fair
FR0039	15-Aug-23	11.750%	115.58	7.54%	7.50%	115.76	Fair
FR0070	15-Mar-24	8.375%	103.48	7.53%	7.58%	103.26	Fair
FR0077	15-May-24	8.125%	102.84	7.45%	7.60%	102.19	Expensive
FR0044	15-Sep-24	10.000%	109.88	7.76%	7.64%	110.43	Cheap
FR0040	15-Sep-25	11.000%	116.01	7.81%	7.75%	116.34	Fair
FR0037	15-Sep-26	12.000%	122.81	7.91%	7.85%	123.22	Fair
FR0056	15-Sep-26	8.375%	102.43	7.94%	7.85%	102.94	Fair
FR0059	15-May-27	7.000%	94.52	7.92%	7.90%	94.62	Fair
FR0042	15-Jul-27	10.250%	113.48	8.00%	7.92%	114.04	Fair
FR0047	15-Feb-28	10.000%	112.38	8.03%	7.96%	112.86	Fair
FR0064	15-May-28	6.125%	89.48	7.75%	7.98%	88.11	Expensive
FR0071	15-Mar-29	9.000%	106.68	8.02%	8.03%	106.59	Fair
FR0078	15-May-29	8.250%	102.75	7.85%	8.04%	101.43	Expensive
FR0052	15-Aug-30	10.500%	117.78	8.09%	8.11%	117.59	Fair
FR0073	15-May-31	8.750%	104.80	8.12%	8.14%	104.61	Fair
FR0054	15-Jul-31	9.500%	109.86	8.21%	8.15%	110.35	Fair
FR0058	15-Jun-32	8.250%	99.92	8.26%	8.19%	100.44	Fair
FR0074	15-Aug-32	7.500%	94.15	8.23%	8.20%	94.36	Fair
FR0065	15-May-33	6.625%	86.28	8.29%	8.23%	86.71	Fair
FR0068	15-Mar-34	8.375%	100.90	8.27%	8.26%	100.99	Fair
FR0072	15-May-36	8.250%	99.57	8.30%	8.33%	99.29	Fair
FR0045	15-May-37	9.750%	112.71	8.37%	8.35%	112.92	Fair
FR0075	15-May-38	7.500%	92.11	8.33%	8.38%	91.67	Fair
FR0050	15-Jul-38	10.500%	120.14	8.38%	8.38%	120.08	Fair
FR0079	15-Apr-39	8.375%	100.42	8.33%	8.40%	99.76	Fair
FR0057	15-May-41	9.500%	110.83	8.41%	8.44%	110.52	Fair
FR0062	15-Apr-42	6.375%	78.08	8.57%	8.46%	79.01	Cheap
FR0067	15-Feb-44	8.750%	103.00	8.45%	8.49%	102.70	Fair
FR0076	15-May-48	7.375%	87.45	8.55%	8.54%	87.52	Fair

Source : Bloomberg, BNIS Calculation



Fixed Income Daily Report

Indonesia Government Bonds Yield



Maturities (Year)	12-Mar	(-1 day)	(-1 week)	(-1 month)
1	6.11	6.11	6.11	6.19
2	6.80	6.82	6.86	7.04
3	7.19	7.24	7.18	7.40
4	7.26	7.30	7.29	7.61
5	7.44	7.50	7.44	7.74
6	7.74	7.76	7.76	7.86
7	7.80	7.84	7.83	7.94
8	7.91	7.97	7.89	8.02
9	8.02	8.02	7.98	8.31
10	7.85	7.91	7.83	7.90
15	8.27	8.30	8.17	8.14
20	8.33	8.36	8.30	8.28
30	8.54	8.60	8.56	8.77

Indonesia Sovereign CDS

	12-Mar	(-1 day)	(-1 week)	(-1 month)
2-year	38.89	39.73	36.00	49.20
5-year	97.39	99.52	95.59	114.27
10-year	174.79	177.79	167.21	184.27

Money Market

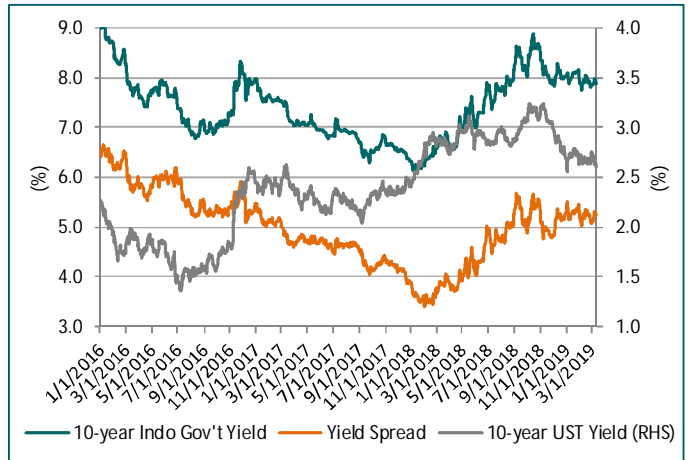
	12-Mar	(-1 day)	(-1 week)	(-1 month)
LIBOR				
1M	2.50	2.50	2.48	2.49
3M	2.61	2.61	2.61	2.69
6M	2.68	2.68	2.68	2.74
JIBOR				
O/N	5.90	5.90	5.90	5.90
1W	6.25	6.24	6.25	6.35
1M	7.03	7.02	7.06	7.13
3M	7.25	7.26	7.27	7.37
6M	7.51	7.52	7.53	7.59
12M	7.70	7.71	7.73	7.76

Indonesia Interest Rates

	12-Mar	(-1 day)	(-1 week)	(-1 month)
Deposit 1M	6.22	6.20	6.19	6.23
Lending	13.75	13.70	13.63	13.93

Data Source: Bloomberg

Indonesia & US Treasury Yield Comparison



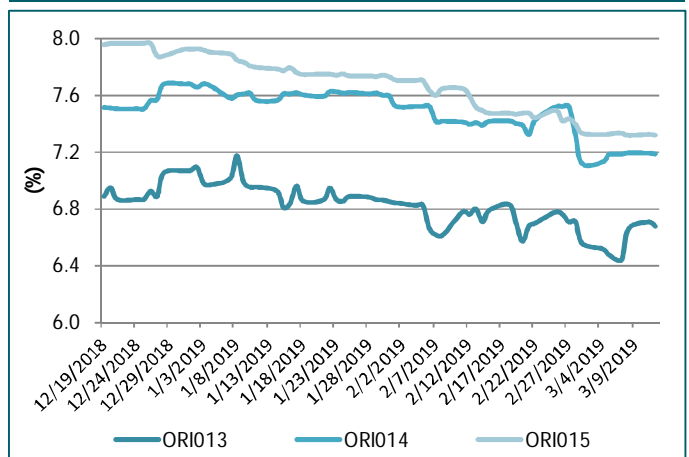
Global Bonds

	12-Mar	(-1 day)	(-1 week)	(-1 month)
Fed Fund Rate & US Bond Yield				
Fed Fund Rate	2.50	2.50	2.50	2.50
2-Year	2.45	2.48	2.55	2.51
5-Year	2.41	2.44	2.53	2.50
10-Year	2.60	2.64	2.72	2.69
30-Year	2.99	3.03	3.08	3.03

10-Year Government Bond Yield (LCY)

	12-Mar	(-1 day)	(-1 week)	(-1 month)
Germany	0.05	0.07	0.17	0.13
UK	1.16	1.18	1.29	1.18
France	0.47	0.41	0.56	0.56
Italy	2.54	2.56	2.71	2.84
Greece	3.87	3.70	3.70	3.93
Spain	1.17	1.15	1.15	1.24
Japan	-0.04	-0.04	0.00	-0.02
China	3.14	3.14	3.22	3.07
Malaysia	3.86	3.86	3.89	3.97
Thailand	2.52	2.50	2.55	2.42
Philippines	6.16	6.12	6.29	6.30

Retail Bond Yields



Indonesia USD Denominated Bonds

Bonds	TTM (Year)	Maturity	12-Mar-19		Previous Day		Previous Week	
			Price (%)	Yield (%)	Price (%)	Yield (%)	Price (%)	Yield (%)
INDO-20	1.00	13-Mar-20	102.94	2.87	102.96	2.85	102.99	2.87
INDO-21	2.15	5-May-21	103.26	3.28	103.22	3.30	103.22	3.32
INDO-22 New	2.83	8-Jan-22	100.69	3.44	100.66	3.44	100.56	3.49
INDO-22	3.12	25-Apr-22	100.68	3.52	100.65	3.53	100.54	3.57
INDO-23	4.09	15-Apr-23	99.32	3.56	99.27	3.57	99.17	3.59
INDO-23 New	4.59	15-Oct-23	107.41	3.61	107.36	3.62	107.11	3.68
INDO-24	4.85	15-Jan-24	109.51	3.71	109.43	3.73	109.15	3.79
INDO-24 New	4.92	11-Feb-24	103.31	3.70	103.18	3.73	103.06	3.76
INDO-25	5.85	15-Jan-25	101.31	3.87	101.19	3.90	100.85	3.96
INDO-26	6.83	8-Jan-26	104.33	4.02	104.15	4.05	103.89	4.09
INDO-27	7.83	8-Jan-27	101.59	4.11	101.44	4.13	101.23	4.16
INDO-28	8.84	11-Jan-28	95.71	4.08	95.50	4.11	95.48	4.12
INDO-28 New	9.12	24-Apr-28	99.70	4.14	99.53	4.16	99.45	4.17
INDO-29	9.93	11-Feb-29	104.67	4.17	104.55	4.18	104.47	4.19
INDO-37	17.95	17-Feb-37	119.92	4.94	119.58	4.96	120.12	4.92
INDO-42	22.87	17-Jan-42	104.39	4.93	104.24	4.94	104.37	4.93
INDO-43	24.11	15-Apr-43	97.19	4.82	97.00	4.84	97.36	4.81
INDO-44	24.86	15-Jan-44	124.71	5.00	124.46	5.02	124.59	5.01
INDO-45	25.86	15-Jan-45	102.88	4.93	102.57	4.95	102.90	4.93
INDO-46	26.84	8-Jan-46	114.12	4.99	113.86	5.01	114.24	4.98
INDO-47	27.84	8-Jan-47	105.03	4.92	104.76	4.93	105.03	4.92
INDO-47 New	28.37	18-Jul-47	98.77	4.83	98.52	4.85	98.82	4.83
INDO-48	28.85	11-Jan-48	95.04	4.66	94.72	4.69	94.67	4.69
INDO-49	29.94	11-Feb-49	106.88	4.91	106.73	4.92	106.76	4.92
INDOIS-19	0.01	15-Mar-19	100.14	-43.26	100.11	-13.43	100.19	-2.44
INDOIS-22	3.70	21-Nov-22	99.43	3.46	99.35	3.49	99.24	3.52
INDOIS-23	3.97	1-Mar-23	100.36	3.65	100.24	3.69	100.15	3.71
INDOIS-24	5.50	10-Sep-24	102.29	3.88	102.10	3.92	101.86	3.97
INDOIS-25	6.21	28-May-25	101.56	4.04	101.36	4.07	101.14	4.12
INDOIS-26	7.05	29-Mar-26	102.54	4.13	102.37	4.16	102.19	4.19
INDOIS-28	8.98	1-Mar-28	100.78	4.29	100.54	4.33	100.24	4.37
PERTIJ-21	2.20	23-May-21	103.48	3.58	103.44	3.60	103.35	3.66
PERTIJ-22	3.14	3-May-22	103.44	3.70	103.36	3.73	103.19	3.79
PERTIJ-23	4.19	20-May-23	101.93	3.80	101.73	3.85	101.31	3.96
PERTIJ-41	22.22	27-May-41	111.54	5.59	111.34	5.60	111.40	5.60
PERTIJ-42	23.16	3-May-42	105.88	5.55	105.69	5.56	105.71	5.56
PERTIJ-43	24.20	20-May-43	100.68	5.57	100.46	5.59	100.70	5.57
PERTIJ-44	25.23	30-May-44	110.94	5.63	110.75	5.65	110.98	5.63
PLNIJ-19	0.40	7-Aug-19	102.09	2.66	102.08	2.71	102.28	2.45
PLNIJ-20	0.86	20-Jan-20	103.78	3.20	103.74	3.26	103.77	3.31
PLNIJ-21	2.70	22-Nov-21	104.66	3.66	104.60	3.69	104.50	3.73
PLNIJ-27	8.18	15-May-27	96.45	4.65	96.21	4.69	96.04	4.71
PLNIJ-37	18.30	26-Jun-37	126.18	5.57	125.93	5.59	126.06	5.58
PLNIJ-42	23.63	24-Oct-42	95.78	5.57	95.62	5.59	95.61	5.59
PLNIJ-47	28.19	15-May-47	95.38	5.58	95.17	5.59	95.27	5.59
PELINDOII-25	6.15	5-May-25	99.46	4.35	99.32	4.38	99.25	4.39
PELINDOII-45	26.16	5-May-45	95.37	5.72	95.25	5.73	95.31	5.72
PELINDOIII-45	5.56	1-Oct-24	102.48	4.37	102.38	4.39	102.25	4.42

DEBT RESEARCH TEAM

Research Division : +62 21 25543946
Fax No : +62 21 57935828
E-mail : research@bnisekuritas.co.id

Ariawan	ext. 2098	ariawan@bnisekuritas.co.id	Head of Fixed Income Research
Ahmad Hapiz	ext. 3987	ahmad.hapiz@bnisekuritas.co.id	Fixed Income Analyst

DEBT CAPITAL MARKET TEAM

Fixed Income Division : +62 21 25543946
Fax No : +62 21 57936934
E-mail : dcm@bnisekuritas.co.id

Herd Ranu Wibowo	ext. 3945	herdi.wibowo@bnisekuritas.co.id	Head of Fixed Income Division
Agus Aslichan	ext. 3952	agus.aslichan@bnisekuritas.co.id	Fixed Income Sales
Meili Anggraini	ext. 3989	meili.anggraini@bnisekuritas.co.id	Fixed Income Sales
Nur Amalia	ext. 3911	nur.amalia@bnisekuritas.co.id	Fixed Income Sales
Deya Oktarissa	ext. 2114	deya@bnisekuritas.co.id	Fixed Income Sales
Sentiaji Nugroho	ext. 3952	sentiaji.nugroho@bnisekuritas.co.id	Fixed Income Sales

MAIN OFFICE - JAKARTA**PT BNI SEKURITAS**

Sudirman Plaza, Indofood Tower 16th Floor, Jl. Jend. Sudirman Kav. 76-78
Jakarta 12910, Indonesia

Phone: (62-21) 25543946 (Hunting)

Fax: (62-21) 57935831

e-mail: bnisec@bnisekuritas.co.id (General)

Website: <http://www.bnisekuritas.co.id>

JAKARTA - Mangga Dua

Pertokoan Mangga Dua Blok E4 No. 7
Jl. Mangga Dua Raya, Jakarta Utara
Phone: (62-21) 6123804-5,62203890
Fax: (62-21) 6123806
e-mail: manggadua@bnisekuritas.co.id

JAKARTA - Puri Indah

Gedung Bank BNI Ruko Grand Puri Niaga
Puri Kencana Blok K 6 no.2J 2K
Puri Kembangan, Jakarta Barat
Phone: (62-21) 58357464
Fax: (62-21) 58357465
e-mail: bnispuri@bnisekuritas.co.id

JAKARTA - Central Park

Central Park, APL Tower Podomoro City
Jl. Letjen S. Parman Kav 28, Tanjung Duren Selatan, Petamburan
Phone: (62-21) 29034215
Fax: (62-21) 29034216
email: centralpark@bnisekuritas.co.id

JAKARTA - Wisma Bumiputera

Wisma Bumiputera Lt. 6
Jl. Jend. Sudirman Kav. 75 Jakarta 12910
Phone: (62-21) 2523349
Fax: (62-21) 2523350
e-mail: wisma46@bnisekuritas.co.id

BANDUNG

Jl. Perintis Kemerdekaan 3
Bandung - 40117
Phone: (62-22) 4213375
Fax: (62-22) 4220604
e-mail: bnisbpbk@bnisekuritas.co.id

YOGYAKARTA

Jl. Laksda Adisucipto 137, Yogyakarta - 55282
Phone: (62-274) 581001-584032
Fax: (62-274) 584023
e-mail: jogja@bnisekuritas.co.id

SOLO

Jl. Honggo Wongso No. 24, Surakarta
Phone: (62-271) 729667, 730525
Fax: (62-271) 729668
e-mail: solo@bnisekuritas.co.id

SURABAYA

Jl. Gubernur Suryo No. 36, Surabaya
Phone: (62-31) 5320912
Fax: (62-31) 5318425
e-mail: surabaya@bnisekuritas.co.id

MALANG

Jl. Buring No. 58, Malang
Phone: (62-341) 321214,321213,321430
Fax: (62-341) 356876
e-mail: malang@bnisekuritas.co.id

DENPASAR

Komplek Pertokoan Diponegoro Megah Blok A5-6 Lantai 2
Jl. Diponegoro No. 100, Denpasar - Bali
Phone: (62-361) 264376, 2753389
Fax: (62-361) 229170
e-mail: denpasar@bnisekuritas.co.id

MEDAN

Jl. Pemuda No. 12, Medan - 20151
Phone: (62-61) 4579616
Fax: (62-61) 4579656
e-mail: medan@bnisekuritas.co.id

PALEMBANG

Jl. Jend. Sudirman 132, Palembang - 30126
Phone: (62-711) 361969
Fax: (62-711) 319663
e-mail: plb@bnisekuritas.co.id

PEKANBARU

Jl. Riau, No. 124, Lt. 2, Pekanbaru
Phone: (62-761) 46757, 839698
Fax: (62-761) 856279
e-mail: pekanbaru@bnisekuritas.co.id

MANADO

BNI KLN Megamas, Lt. 3, Kawasan Mega Mas Blok I C1
Jl. Piere Tendean, No. 20, Manado
Phone: (62-431) 847256
Fax: (62-24) 847256
e-mail: manado@bnisekuritas.co.id

ACEH

Kantor Cabang BNI Banda Aceh Lt.2
Jl. KH. Ahmad Dahlan No. 111, Banda Aceh
Phone: (62-651) 31109
Fax: (62-651) 31107

BANJARMASIN

Gd. Bank BNI Antasari Lt. 2
Jl. Pangeran Antasari No. 44 RT 008, Banjarmasin
Phone: (62-511) 3253735
Fax: (62-651) 3253754
e-mail: banjarmasin@bnisekuritas.co.id

DISCLAIMER

This document is not intended to be an offer, or a satisfaction of an offer, to buy or sell relevant securities (i.e. securities mentioned herein or of the same issuer and options, warrants or rights to or interest in any such securities). The information and opinions contained in this document have been compiled from or arrived at in good faith from sources believed to be reliable. No representation or warranty, expressed or implied, is made by **BNI SEKURITAS** or any other member of the BNI Group, including any other member of the BNI Group from whom this document may be received, as to the accuracy or completeness of the information contained herein. All opinions and estimates in this report constitute our judgment as of this date and are subject to change without notice.

Dokumen ini tidak diperuntukan sebagai suatu penawaran, atau permohonan dari suatu penawaran, permintaan untuk membeli atau menjual efek dan segala hal yang berhubungan dengan efek (seperti efek yang disebutkan disini, atau dari emiten yang sama, dari waran atau hak memesan efek atau kepentingan lain dari efek tersebut). Seluruh informasi dan opini yang terdapat dalam dokumen ini dengan cara baik telah dihimpun dari atau berasal dari sumber-sumber yang dapat dipercaya dan diandalkan. Tidak ada pengatasmamaan atau jaminan, baik secara langsung maupun tidak langsung dari **BNI SEKURITAS** atau pun pihak-pihak lain dari Grup BNI, termasuk pihak-pihak lain dari Grup BNI dari mana dokumen ini dapat diperoleh, terhadap keakuratan atau kelengkapan dari informasi yang terdapat dalam dokumen ini. Seluruh pendapat dan perkiraan dalam laporan ini merupakan pertimbangan kami pada tanggal tertera dan dapat berubah sewaktu-waktu tanpa pemberitahuan.