

Rabu, 27 September 2017

## LAPORAN HARIAN

	Penutupan	Perubahan	%Prb	%Ytd	P/E
<b>Americas</b>					
INDU Index	22,284.32	-11.77	-0.05	12.76	18.98
SPX Index	2,496.84	0.18	0.01	11.52	21.42
COMP Index	6,380.16	9.571	0.15	18.52	40.82
IBOV Index	74,318.72	-124.76	-0.17	23.40	23.19
<b>EMEA</b>					
UKX Index	7,285.74	-15.55	-0.21	2.00	24.59
CAC Index	5,268.76	1.63	0.03	8.36	18.30
RTSSTD Index	13,391.16	20.57	0.15	(9.13)	7.28
IBEX Index	10,189.60	-26.9	-0.26	8.96	15.60
FTSEMIB Index	22,430.65	41.08	0.18	16.62	3.88
AEX Index	528.50	0.72	0.14	9.38	19.70
SMI Index	9,113.65	-26.82	-0.29	10.87	24.24
<b>Asia / Pacific</b>					
NKY Index	20,240.28	-89.91	-0.44	5.89	18.29
HSI Index	27,513.01	12.67	0.05	25.06	13.70
SHCOMP Index	3,343.58	2.034	0.06	7.73	17.51
TWSE Index	10,257.02	-78.87	-0.76	10.84	15.75
KOSPI Index	2,376.08	1.76	0.07	17.25	15.36
JCI Index	5,863.96	-30.65	-0.52	10.71	22.86
SET Index	1,669.75	2.16	0.13	8.22	17.43
PCOMP Index	8,170.14	-74.59	-0.90	19.44	22.34
SENSEX Index	31,599.76	-26.87	-0.08	18.68	23.31
FSSTI Index	3,212.04	-3.87	-0.12	11.50	11.12
<b>Deskripsi</b>	<b>Terakhir</b>	<b>Sebelumnya</b>	<b>%Prb</b>		
Kapitalisasi Pasar (IDR Triliun)	6,432.88	6,466.51	-0.52		
Volume Transaksi (Juta Saham)	6,130.00	4,818.03	27.23		
Nilai Transaksi (IDR Juta)	4,957.00	3,894.24	27.29		
Nilai/ saham (IDR)	808.65	808.26	0.05		
Net Asing (IDR Juta)	(175,585.50)	(154,229.75)	13.85		
<b>Komoditas</b>	<b>Terakhir</b>	<b>Sebelumnya</b>	<b>%Prb</b>		
Nike/Nickel (US\$/Ton)	10,480.00	10,580.00	-0.95		
Tembaga/Copper (US\$/Ton)	6,413.00	6,450.00	-0.57		
Timah/Tins (US\$/Ton)	20,710.00	20,700.00	0.05		
Minyak/Oil (US\$/BBL) (*)	51.88	51.92	-0.08		
Gas (US\$/MMBTU)	2.54	2.59	-1.84		
Batu Bara/Coal (US\$/Ton) (**)	97.00	96.95	0.05		
Emas/Gold (USD/OZ)	1,292.90	1,294.17	-0.10		
CPO PALMROTT(USD/ton)	705.00	750.00	-6.00		
CPO MALAYSIA(RM/ton)	2,710.00	2,776.50	-2.40		

ADR Stocks	Bloomberg	Terakhir (US\$)	% Prb	Konversi (Rp)	Terakhir (Rp)
Saham	Kode	Last (US\$)	%Change	Conv (Rp)	Last (Rp)
Telkom	TLK US	34.76	-0.17	11,632.30	4,690.00

Perkembangan Industri/Perusahaan	Rekomendasi	TP (Rp)
PT Total Bangun Persada Tbk (TOTL)	NOT RATED	-
PT Bank Rakyat Indonesia (Persero) Tbk (BBRI)	UNDER REVIEW	-
PT United Tractors Tbk (UNTR)	BUY	32,400

## PERKIRAAN PASAR HARI INI

### Akibat Minimnya Sentimen Positif, IHSG Cenderung Tertekan

Indeks global ditutup bervariasi. Di bursa AS, Dow melemah tipis ke level 22.284 (-0,1%). Di bursa Eropa, DAX menguat tipis ke level 12.605 (+0,1%). Sedangkan di bursa Asia, Nikkei melemah ke level 20.330 (-0,3%). Sementara di bursa komoditas, minyak dunia berada di level US\$ 52,04 per barel. Indeks AS ditutup bervariasi setelah pernyataan Yellen dalam pidatonya pada rapat tahunan asosiasi nasional untuk bisnis ekonomi tadi malam yang meningkatkan ekspektasi kenaikan suku bunga pada Desember nanti. Di sisi lain, data penjualan rumah baru di AS untuk periode Agustus 2017 turun menjadi 560.000, lebih rendah dari konsensus yakni 583.000. Di bursa Eropa, sentimen dari meningkatnya tensi geopolitik global serta hasil pemilu Jerman masih membayangi pergerakan indeks bursa Eropa kemarin.

Di bursa dalam negeri, IHSG ditutup melemah ke level 5.863 (-0,5%) seiring pelemahan sektor konsumen (-1,4%) dan pertambahan (-1,3%). Meningkatnya tensi geopolitik global menekan pergerakan IHSG pada perdagangan Senin kemarin. Investor asing pun kembali mencatatkan penjualan bersih senilai Rp176 miliar dimana saham BBKA, BMRI, dan GGRM mendominasi penjualan kemarin. Minim sentimen positif baik dari dalam negeri maupun global membuat pergerakan indeks hari ini cenderung tertekan. Pilihan saham hari ini antara lain BBRI, UNTR, dan ASII dimana pergerakan indeks diproyeksikan dalam rentang level 5.804 – 5.921.

Analyst: Thennesia Debora (thennesia@bnisekuritas.co.id)

## PERKEMBANGAN INDUSTRI / PERUSAHAAN

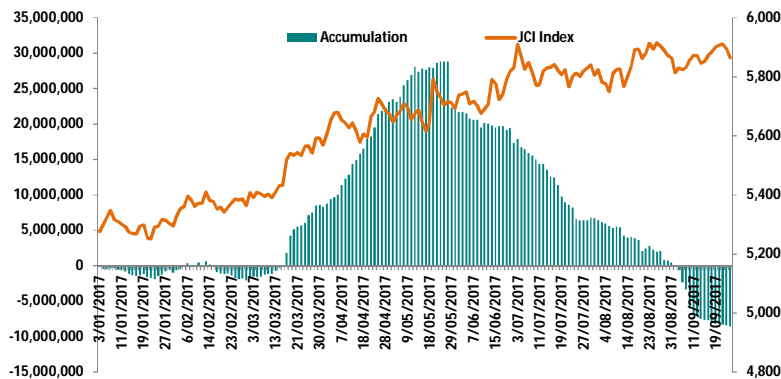
- PT Total Bangun Persada Tbk (TOTL) Bukukan Kontrak Baru Rp 3,15 Triliun. NOT RATED. Analyst: Maxi Liesyaputra.
- PT Bank Rakyat Indonesia Tbk (BBRI) akan Stock Split 1:5. UNDER REVIEW. Analyst: Anka Adiwirasta.
- Kinerja Operasional PT United Tractors Tbk (UNTR) di 8M17. BUY. Analyst: Thennesia Debora.

## RINGKASAN BERITA

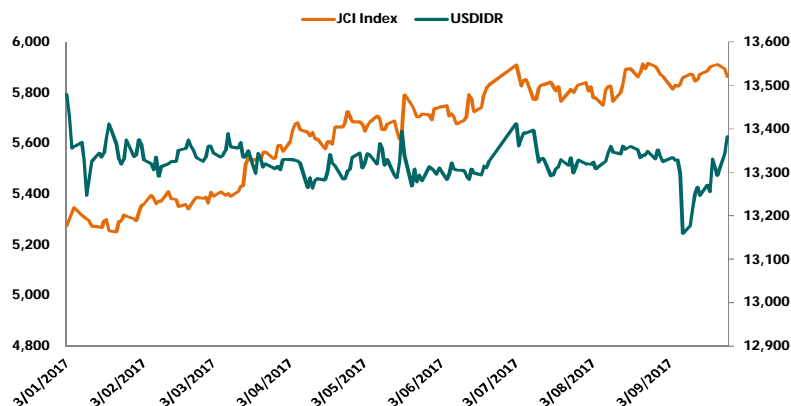
- **PT AKR Corporindo Tbk (AKRA)** memproyeksikan dapat menjual 40 hektar lahan di Java Integrated Industrial & Port Estate (JIPE) pada tahun ini.
- **PT Chandra Asri Petrochemical Tbk (TPIA)** meraih laba periode berjalan yang dapat didistribusikan kepada pemilik entitas induk sebesar US\$174,01 juta hingga periode 30 Juni 2017 naik jika dibandingkan dengan laba US\$131,73 juta di periode sama tahun sebelumnya.
- Selama delapan bulan pertama tahun ini, **PT Astra International Tbk (ASII)** mencatatkan penjualan mobil sebesar 398.995 unit. Saat ini, ASII menguasai 56% pangsa pasar. Grup Astra melihat Jawa Timur menjadi pasar yang potensial setelah Jakarta dan Jawa Barat.
- Anak usaha **PT Mitra Pinastika Mustika Tbk (MPMX)** yang berkedudukan di Singapura, MPM Global Pte. Ltd. telah melakukan pelunasan yang dipercepat atas Surat Utang (Notes) Senior.
- **PT Bank Rakyat Indonesia (Persero) Tbk (BBRI)** akan menggelar rapat umum pemegang saham luar biasa atau RUPSLB pada 18 Oktober 2017. Pada RUPSLB tersebut, BBRI akan menetapkan persetujuan pemecahan nilai nominal saham (stock split) perseroan menjadi Rp50 per saham dari semula Rp250 per saham. Artinya, setiap satu saham bank pelat merah ini akan menjadi lima saham baru atau dengan rasio 1 banding 5.

(Sumber: www.iqplus.info)

## Akumulasi Beli Bersih Asing



## Nilai Tukar USD/IDR dan IHSG



No	Stock	Top Value (IDR)
1	BBCA IJ	393,031,000,000
2	TLKM IJ	391,713,390,592
3	BBRI IJ	383,140,800,000
4	BMRI IJ	309,115,200,000
5	ASII IJ	190,343,900,000

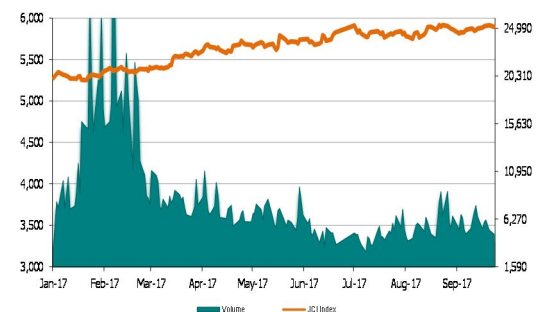
No	Stock	Top Volume (Shares)
1	BUMI IJ	748,949,200.00
2	MYRX IJ	452,596,600.00
3	IIKP IJ	261,800,900.00
4	ELSA IJ	258,037,000.00
5	RIMO IJ	197,589,200.00

No	Top Gainers	% Change
1	AKSI IJ	25
2	CANI IJ	19.88
3	INTD IJ	17.14
4	JPFA IJ	11.21
5	GOLD IJ	6.67

No	Top Losers	% Change
1	RMBA IJ	-23.33
2	LEAD IJ	-15.45
3	INCF IJ	-13.64
4	CENT IJ	-12.28
5	DART IJ	-9.78

No	Leading Movers	% Change
1	TLKM IJ	0.86
2	UNTR IJ	2.39
3	INTP IJ	3.06
4	JPFA IJ	11.21
5	CPIN IJ	2.94

No	Lagging Movers	% Change
1	HMSP IJ	-1.53
2	RMBA IJ	-23.33
3	BBRI IJ	-0.80
4	GGRM IJ	-2.20
5	UNVR IJ	-0.70



## PERKEMBANGAN INDUSTRI / PERUSAHAAN

### Berita: PT Total Bangun Persada (TOTL) Bukukan Kontrak Baru Rp 3,15 Triliun

TOTL membukukan perolehan kontrak baru senilai Rp 3,15 triliun sampai pekan ketiga September 2017. Jumlah ini mewakili 78,75% dari target FY17 sejumlah Rp 4 triliun. Beberapa proyek yang berhasil didapatkan oleh perseroan di antaranya adalah perkantoran Thamrin Nine fase II, Green Office Park 1 dan Wisma Barito Pacific 2 Office. Perseroan menargetkan pendapatan Rp 3,1 triliun dengan laba bersih Rp 250 miliar pada FY17 dibandingkan pendapatan Rp 2,4 triliun dan laba bersih Rp 223 miliar pada FY16.

#### Opini Analisis:

Menurut kami TOTL masih memiliki kemungkinan untuk dapat meraih kontrak baru seperti yang direncanakan pada FY17. Perseroan memiliki bisnis yang fokus pada proyek pembangunan gedung tingkat tinggi dengan kualitas yang sudah dikenal baik. Porsi pengerjaan proyek berulang dari konsumen yang sama juga tinggi. Saat ini saham TOTL diperdagangkan pada forward 2017E PER dan PBV masing-masing 10,2x dan 2,5x yang masih lebih rendah dibandingkan rata-rata industri dengan PER 14,0x dan PBV 1,5x. **Rekomendasi: NOT RATED.**

**Analyst: Maxi Liesyaputra (maxi@bnisekuritas.co.id)**

### Berita: PT Bank Rakyat Indonesia (BBRI) akan stock split 1:5

BBRI berniat memecah nilai nominal saham alias stock split dengan rasio 1:5. BBRI akan meminta persetujuan aksi korporasi ini pada rapat umum pemegang saham luar biasa (RUPSLB). Dalam informasi pemanggilan RUPSLB, BBRI mengungkapkan, RUPSLB akan digelar pada 18 Oktober 2017, "Dengan mata acara persetujuan pemecahan nilai nominal saham (stock split) dari semula Rp 250 per saham menjadi Rp 50 per saham dan perubahan anggaran dasar terkait stock split," ungkap BBRI, Selasa (26/9).

#### Opini Analisis:

Kami merespon positif langkah BBRI yang akan melakukan stock split melalui RUPSLB bulan depan. Selain untuk meningkatkan volume perdagangan, hal ini juga bisa menarik minat investor untuk masuk ke saham BBRI, terutama investor retail. Kinerja BBRI di 1H17 mencatatkan hasil yang positif, Laba bersih BBRI mencapai Rp 13,1 tn (+2,9% QoQ/+9% YoY). Kenaikan laba bersih didorong peningkatan pendapatan bunga (+5,6% QoQ/+7,6% YoY) sedangkan beban bunga turun 2,4% YoY. PPOp tercatat meningkat 4,6% QoQ/16,8% YoY menjadi Rp 26,4 tn. NIM tercatat di level 8,12% (vs 7,91% 1Q17 vs 8,26% 1H16) seiring penurunan CoF. Kredit mengalami pertumbuhan sebesar 0,9% QoQ/3,7% ytd/11,5% YoY menjadi Rp 658,8 tn, didorong pertumbuhan di semua segmen kecuali korporasi SOE dan non SOE. Sedangkan DPK meningkat sebesar 4,7% QoQ/11,9% YoY, sehingga LDR mencapai level 89,8% (vs 93,1% 1Q17 vs 90% 1H16). NPL berada di level 2,23% (vs 2,16% 1Q17 vs 2,31% 1H16), didominasi NPL di segmen UMKM serta NPL baru di segmen korporasi SOE, sedangkan SML berada di level 6,2% (vs 6,7% 1Q17), yang didorong oleh tingginya SML di segmen korporasi non-SOE, khususnya dari sektor semen. Coverage Ratio meningkat signifikan ke level 196,5% (vs 150,8% pada 1Q17) seiring kenaikan biaya provisi (CoC 1H17: 3,6%). Kami menilai BBRI masih memiliki potensi untuk meningkatkan kinerja pada 2H17, disusul faktor musiman kredit mikro, di mana pertumbuhan biasanya lebih baik di semester kedua (2H). Namun, kami masih waspada dengan kemungkinan peningkatan NPL ke depannya. Kami sedang mengkaji ulang estimasi kami untuk BBRI. Saat ini, saham BBRI diperdagangkan pada PBV 2,53x dan PER 13,63x. **Rekomendasi: UNDER REVIEW.**

## LAPORAN HARIAN

## Interim Income Statement (in IDR bn)

	1H16	1H17	YoY	1Q17	2Q17	QoQ
Interest income	45,009	48,436	7.6%	23,559	24,877	5.6%
Interest expense	(13,638)	(13,318)	-2.3%	(6,283)	(7,035)	12.0%
<b>Interest income - net</b>	<b>31,371</b>	<b>35,118</b>	<b>11.9%</b>	<b>17,276</b>	<b>17,842</b>	<b>3.3%</b>
Other operating income - net	8,344	9,101	9.1%	3,890	5,211	34.0%
<b>Other operating expenses</b>	<b>(17,106)</b>	<b>(17,810)</b>	<b>4.1%</b>	<b>(8,255)</b>	<b>(9,555)</b>	<b>15.7%</b>
Salaries & employee benefit	(9,928)	(10,025)	1.0%	(4,337)	(5,688)	31.2%
G&A	(5,234)	(5,420)	3.6%	(2,578)	(2,842)	10.2%
Others	(1,944)	(2,365)	21.7%	(1,340)	(1,025)	-23.5%
<b>PPoP</b>	<b>22,609</b>	<b>26,409</b>	<b>16.8%</b>	<b>12,911</b>	<b>13,498</b>	<b>4.5%</b>
Provision	(7,339)	(10,609)	44.6%	(5,151)	(5,458)	6.0%
<b>Operating income</b>	<b>15,270</b>	<b>15,800</b>	<b>3.5%</b>	<b>7,760</b>	<b>8,040</b>	<b>3.6%</b>
Non-operating income	110	86	-21.8%	142	(56)	-139.4%
<b>Income before tax</b>	<b>15,380</b>	<b>15,886</b>	<b>3.3%</b>	<b>7,902</b>	<b>7,984</b>	<b>1.0%</b>
Tax - net	(3,333)	(2,751)	-17.5%	(1,427)	(1,324)	-7.2%
Minority interest						
<b>Net Profit</b>	<b>12,047</b>	<b>13,135</b>	<b>9.0%</b>	<b>6,475</b>	<b>6,660</b>	<b>2.9%</b>

Analyst: Angka Adiwirasta (angka.adiwirasta@bnisekuritas.co.id)

## Berita: Kinerja Operasional PT United Tractors (UNTR) di 8M17

Hingga Agustus 2017, UNTR mencatatkan peningkatan di kinerja operasionalnya.

- Penjualan Komatsu meningkat sangat signifikan mencapai 2.411 unit (+74,1% YoY)
- Produksi batubara juga meningkat menjadi 72,2 juta ton (+3,9% YoY)
- Penjualan batubara turun menjadi 4,6 juta ton (-15,0% YoY)

## Opini Analisis:

Kami menilai kinerja perseroan tahun ini akan ditopang oleh membaiknya harga batubara. Ini bisa dilihat dari penjualan alat berat Komatsu hingga 8M17 yang masih didominasi oleh sektor pertambangan sekitar 51% dari total penjualan alat berat perseroan. Membaiknya harga batubara juga turut menopang aktivitas produksi perseroan. Meskipun volume penjualan batubara perseroan mengalami penurunan di 8M17, kami menilai pendapatan perseroan dari segmen bisnis ini tetap akan meningkat karena diimbangi dengan membaiknya harga jual batubara perseroan. Oleh karena itu, kami masih memiliki outlook yang positif untuk kinerja UNTR di tahun ini. Kami merekomendasikan **BUY** untuk saham **UNTR** dengan target harga **(TP) sebesar Rp32.400 per saham** untuk 12 bulan kedepan dengan PER 9,2x dan PBV 1,2x.

## Income Statement (IDR Bn)

	2014	2015	2016	2017E
Revenue	53,141.77	49,347.48	45,539.24	53,252.61
GOGS	(41,071.36)	(37,645.19)	(35,878.27)	(41,289.77)
Gross Profit	12,070.41	11,702.29	9,660.96	11,962.84
Total Operating Expense	(3,204.44)	(3,115.96)	(2,954.65)	(3,408.83)
Operating Profit	8,865.97	8,586.33	6,706.31	8,554.01
Financing costs	(92.42)	(70.54)	(80.21)	(84.96)
Other Income (Charges) net	2,151.69	4,323.04	(103.93)	989.87
Income before income tax benefit	6,621.86	4,192.75	6,730.03	7,479.19
EBITDA	13,061.66	12,684.64	13,490.48	14,288.09
Net Income	5,369.62	3,853.49	5,002.23	6,185.41
EPS	1,439.52	1,033.07	1,341.03	1,658.23

## Balance Sheet (IDR Bn)

	2014	2015	2016	2017E
Cash and cash equivalents	10,067.73	15,421.14	19,468.79	15,161.90
Accounts receivables	13,112.59	11,479.71	11,041.51	11,671.80
Short-Term Investments	550.00	700.00	849.21	993.05
Inventories	7,770.09	8,328.33	7,108.04	8,361.89
Other Current Assets	2,087.32	3,338.46	3,737.69	3,986.71
Total Current Assets	33,587.73	39,267.64	42,205.25	40,175.35
Accumulated Depreciation	25,726.69	34,418.41	36,849.67	34,321.36
Total Non-Current Assets	26,726.98	22,455.69	21,793.91	30,654.34
Total Assets	60,314.71	61,723.33	63,999.16	70,829.69
ST Debt	1,278.69	1,135.90	1,028.07	1,213.99
Total Current Liabilities	16,297.82	18,280.29	18,355.95	20,583.53
LT Debt	1,318.61	1,091.32	64.89	75.88
Total Non-Current Liabilities	5,479.32	4,184.79	3,013.34	3,468.95
Total Liabilities	21,777.13	22,465.07	21,369.29	24,052.48
Total Equity	38,529.65	39,250.33	42,621.94	46,777.21
Net Debt/Cash	3,309.72	10,100.46	15,427.39	10,478.96
Net Working Capital	17,289.91	20,987.35	23,849.31	19,591.82

Analyst: Thennesia Debora (thennesia@bnisekuritas.co.id)

## TARGET HARGA SAHAM

	Market Capitalization (Bn)	EPS Growth 1 Year	PER FY17F	PBV FY17F	PEG Ratio	DER (x)	ROE (%)	Total Return 1 Year (Current)	% of Free Float Shares	Rec 2017	TP (Rp/share) 2017
<b>Banking</b>											
BBCA IJ Equity	441,325	11.00	15.40	2.70	1.40	9.12	19.27	39.69	50.84	HOLD	20,000
BBNI IJ Equity	126,345	19.05	7.42	1.00	0.39	60.70	14.00	58.48	40.90	NOT RATED	-
BBRI IJ Equity	366,954	17.60	12.10	2.10	0.69	51.60	20.76	54.76	43.24	BUY	14,150
BMRI IJ Equity	301,000	37.10	15.10	1.60	0.41	37.92	10.61	47.39	40.00	SELL	11,850
BBTN IJ Equity	27,322	16.30	10.50	1.50	0.64	146.13	16.21	57.61	39.95	BUY	3,000
BJBR IJ Equity	19,490	8.10	9.30	1.70	1.15	163.47	20.00	120.27	25.00	SELL	1,650
BJTM IJ Equity	10,238	13.23	6.56	1.06	0.50	30.39	15.23	67.00	20.15	SELL	620
BNGA IJ Equity	33,174	149.62	8.88	0.60	0.06	47.89	7.28	163.00	8.52	BUY	1,425
BDMN IJ Equity	51,997	14.02	8.80	0.81	0.63	62.36	8.08	81.42	32.48	HOLD	4,875
<b>Average</b>	<b>153,094</b>	<b>32.24</b>	<b>10.10</b>	<b>1.39</b>	<b>0.62</b>	<b>67.73</b>	<b>14.60</b>	<b>76.62</b>			
<b>Cement</b>											
INTP IJ Equity	66,354	3.83	16.29	3.25	4.26	0.41	13.23	15.94	49.00	SELL	15,800
SMGR IJ Equity	55,460	13.38	16.12	3.42	1.20	20.48	15.33	11.20	48.99	SELL	10,050
SMBR IJ Equity	33,587	-15.00	13.76	0.87	-0.92	20.03	8.58	648.21	23.86	HOLD	334
SMCB IJ Equity	6,475	54.20	29.07	2.18	0.54	102.35	-3.45	-13.53	19.36	HOLD	1,020
<b>Average</b>	<b>40,469</b>	<b>14.10</b>	<b>18.81</b>	<b>2.43</b>	<b>1.27</b>	<b>35.81</b>	<b>8.42</b>	<b>165.46</b>			
<b>Telecommunication</b>											
TLKM IJ Equity	460,656	19.10	21.60	4.90	1.13	30.13	25.13	28.80	48.80	HOLD	4,750
ISAT IJ Equity	40,211	26.00	20.00	2.10	0.77	166.99	8.56	13.21	20.71	BUY	7,800
EXCL IJ Equity	33,026	2,602.00	28.01	1.03	0.01	86.60	2.13	-5.56	33.64	BUY	3,600
<b>Average</b>	<b>177,964</b>	<b>882.37</b>	<b>23.20</b>	<b>2.68</b>	<b>0.64</b>	<b>94.57</b>	<b>11.94</b>	<b>12.15</b>			
<b>Transportation</b>											
GIAA IJ Equity	9,060	55.76	13.75	0.87	0.25	167.75	-9.88	-22.52	14.92	HOLD	350
BIRD IJ Equity	10,559	20.23	9.45	1.52	0.47	39.54	11.47	3.55	15.83	UNDER REVIEW	
TAXI IJ Equity	266	-123.53	39.75	0.41	-0.32	205.90	-22.28	-30.68	49.00	HOLD	125
SOCI IJ Equity	2,400	0.00	8.22	0.90	0.00	79.85	7.39	-10.48	15.00	BUY	485
WINS IJ Equity	1,090	0.00	13.35	0.27	0.00	43.64	-7.87	29.81	42.18	HOLD	200
HITS IJ Equity	5,574	30.03	37.78	9.97	1.26	166.24	13.54	4.67	21.64	HOLD	800
<b>Average</b>	<b>4,825</b>	<b>-2.92</b>	<b>20.38</b>	<b>2.32</b>	<b>0.28</b>	<b>117.15</b>	<b>-1.27</b>	<b>-4.28</b>			
<b>Automotive</b>											
ASII IJ Equity	356,255	10.69	19.74	2.34	1.85	50.68	15.45	42.65	45.10	BUY	9,850
IMAS IJ Equity	3,180	1,750.00	36.50	0.69	0.02	224.34	-1.57	-28.97	10.34	HOLD	1,000
<b>Average</b>	<b>179,718</b>	<b>880.35</b>	<b>28.12</b>	<b>1.52</b>	<b>0.93</b>	<b>137.51</b>	<b>6.94</b>	<b>6.84</b>			
<b>Construction</b>											
WIKA IJ Equity	21,707	85.30	9.78	1.16	0.11	53.99	n.a	13.95	34.93	BUY	3,500
ADHI IJ Equity	8,368	51.20	8.99	1.06	0.18	73.90	6.12	-5.55	49.00	BUY	2,800
PTPP IJ Equity	19,282	23.80	17.05	1.89	0.72	52.97	14.97	-4.41	59.75	BUY	4,700
WSKT IJ Equity	32,848	29.40	16.87	2.67	0.57	129.87	19.50	-5.88	33.96	BUY	3,700
TOTL IJ Equity	2,609	22.20	9.04	2.27	0.41	2.72	25.14	35.24	33.67	BUY	1,200
WTON IJ Equity	5,970	29.00	19.99	2.50	0.69	26.89	11.89	-25.09	40.00	BUY	1,020
WSBP IJ Equity	13,312	32.10	20.19	2.22	0.63	45.32	14.53	n.a	40.00	BUY	725
<b>Average</b>	<b>14,871</b>	<b>39.00</b>	<b>14.56</b>	<b>1.97</b>	<b>0.47</b>	<b>55.09</b>	<b>15.36</b>	<b>1.38</b>			
<b>Infrastructure</b>											
PGAS IJ Equity	58,180	8.80	9.84	1.32	1.12	91.56	9.40	9.64	43.03	BUY	3,300
JSMR IJ Equity	36,834	16.80	13.57	1.93	0.81	153.36	16.78	-2.94	34.41	BUY	6,550
<b>Average</b>	<b>47,507</b>	<b>12.80</b>	<b>11.71</b>	<b>1.63</b>	<b>0.96</b>	<b>122.46</b>	<b>13.09</b>	<b>3.35</b>			
<b>Property</b>											
ASRI IJ Equity	6,563	3.20	8.10	0.90	2.53	108.99	2.21	-12.83	56.11	BUY	460
APLN IJ Equity	4,039	5.60	5.60	0.55	1.00	69.60	12.85	-17.80	27.09	BUY	290
BKSL IJ Equity	4,365	65.40	22.10	0.51	0.34	14.83	4.94	0.00	78.54	BUY	110
BSDE IJ Equity	35,703	13.20	13.22	1.56	1.00	31.40	11.23	-0.28	38.94	BUY	2,225
CTRA IJ Equity	22,180	21.30	15.99	2.13	0.75	46.59	8.75	-10.19	74.53	BUY	1,700
CTRP IJ Equity	n.a	17.10	16.83	0.88	0.98	60.61	2.63	n.a	43.70	HOLD	470
CTRS IJ Equity	n.a	15.80	9.17	1.35	0.58	18.73	13.90	n.a	37.34	BUY	4,050
BEST IJ Equity	2,701	20.10	7.48	0.69	0.37	49.88	10.45	8.37	41.79	BUY	410
SSIA IJ Equity	3,317	9.80	7.28	0.69	0.74	73.25	2.15	11.52	71.69	BUY	930
MDLN IJ Equity	3,534	8.40	5.77	0.60	0.69	68.19	10.28	-25.93	78.85	BUY	565
PWON IJ Equity	31,304	20.70	15.10	3.10	0.73	47.55	17.57	22.95	47.80	HOLD	760
LPKR IJ Equity	17,308	18.60	12.23	0.97	0.66	61.89	3.98	-21.07	94.75	BUY	1,000
SMRA IJ Equity	19,837	-4.80	29.04	2.78	-6.05	90.95	5.75	-13.16	67.69	BUY	1,720
KUJA IJ Equity	6,736	19.70	11.23	1.13	0.57	63.23	7.14	29.37	76.55	BUY	380
PPRO IJ Equity	15,050	16.20	49.46	6.04	3.05	60.05	13.69	181.41	40.77	BUY	291
<b>Average</b>	<b>13,280</b>	<b>16.69</b>	<b>15.24</b>	<b>1.59</b>	<b>0.53</b>	<b>57.72</b>	<b>8.50</b>	<b>11.72</b>			
<b>Towers</b>											
TOWR IJ Equity	37,649	19.72	13.75	3.06	0.70	83.30	33.06	-9.18	66.02	BUY	4,800
TBIG IJ Equity	26,622	25.69	16.80	13.10	0.65	1,164.18	41.79	-4.81	48.04	HOLD	6,000
<b>Average</b>	<b>32,135</b>	<b>22.71</b>	<b>15.28</b>	<b>8.08</b>	<b>0.68</b>	<b>623.74</b>	<b>37.43</b>	<b>-7.00</b>			

## TARGET HARGA SAHAM

	Market Capitalization (Bn)	EPS Growth 1 Year	PER FY17F	PBV FY17F	PEG Ratio	DER (x)	ROE (%)	Total Return 1 Year (Current)	% of Free Float Shares	Rec 2017	TP (Rp/share) 2017
<b>Agriculture</b>											
AAJI IJ Equity	28,485	6.36	23.64	2.52	3.72	23.31	16.13	7.79	20.32	BUY	19,100
BWPT IJ Equity	9,079	30.47	n.a.	1.15	n.a.	135.41	-6.15	14.17	34.46	BUY	350
LSIP IJ Equity	10,405	39.97	16.50	1.56	0.41	0.00	11.92	4.46	40.41	BUY	1,920
SGRO IJ Equity	3,837	31.79	12.53	1.09	0.39	86.18	13.46	5.76	27.22	BUY	2,140
SIMP IJ Equity	9,490	38.98	13.23	0.58	0.34	51.22	3.78	25.78	21.45	BUY	565
<b>Average</b>	<b>12,259</b>	<b>29.51</b>	<b>16.48</b>	<b>1.38</b>	<b>1.22</b>	<b>59.23</b>	<b>7.83</b>	<b>11.59</b>			
<b>Metal</b>											
ANTM IJ Equity	16,822	90.00	681.00	0.50	7.57	53.80	0.36	5.26	34.96	BUY	880
INCO IJ Equity	19,426	100.72	11.55	0.64	0.11	5.97	0.61	28.67	20.49	BUY	2,750
TINS IJ Equity	6,517	85.00	90.55	1.71	1.07	30.66	4.57	36.68	35.00	BUY	1,300
<b>Average</b>	<b>14,255</b>	<b>91.91</b>	<b>261.03</b>	<b>0.95</b>	<b>2.92</b>	<b>30.14</b>	<b>1.85</b>	<b>23.54</b>			
<b>Mining</b>											
ADRO IJ Equity	47,339	27.10	-	-	0.00	37.88	12.08	122.70	42.82		UNDER REVIEW
HRUM IJ Equity	5,840	46.20	-	-	0.00	0.00	4.82	168.32	28.85		UNDER REVIEW
ITMG IJ Equity	17,740	45.60	-	-	0.00	0.00	19.20	108.15	29.07		UNDER REVIEW
PTBA IJ Equity	25,173	-35.15	20.39	2.54	-0.58	22.45	24.66	74.70	34.98	BUY	14,900
<b>Average</b>	<b>24,023</b>	<b>20.94</b>	<b>5.10</b>	<b>0.64</b>	<b>-0.15</b>	<b>15.08</b>	<b>15.19</b>	<b>118.47</b>			
<b>Consumer</b>											
UNVR IJ Equity	374,442	11.80	52.42	63.54	4.44	50.87	103.83	16.05	15.01	BUY	53,500
INDF IJ Equity	76,170	10.61	15.01	2.31	1.41	51.03	14.56	26.93	49.92	BUY	9,700
ICBP IJ Equity	104,666	12.20	16.08	3.12	1.32	11.05	21.33	16.10	19.47	BUY	10,600
MYOR IJ Equity	50,307	19.00	1.13	0.27	0.06	68.50	24.10	39.70	66.93	HOLD	1,600
AISA IJ Equity	6,920	23.50	18.96	1.82	0.81	66.56	16.23	53.51	48.21	BUY	2,200
ROTI IJ Equity	7,871	20.52	27.69	6.30	1.35	69.03	21.64	11.20	30.63	BUY	1,450
GGRM IJ Equity	147,241	14.00	18.66	3.17	1.33	49.93	16.98	11.87	23.91	HOLD	62,000
<b>Average</b>	<b>109,660</b>	<b>15.95</b>	<b>21.42</b>	<b>11.50</b>	<b>1.53</b>	<b>52.42</b>	<b>31.24</b>	<b>25.05</b>			
<b>Pharmaceutical</b>											
KLBF IJ Equity	73,828	8.10	30.55	5.25	3.77	2.27	19.77	14.34	43.39	BUY	1,800
KAEF IJ Equity	16,384	7.50	57.81	7.83	7.71	32.90	12.58	129.83	9.97	BUY	3,000
<b>Average</b>	<b>45,106</b>	<b>7.80</b>	<b>44.18</b>	<b>6.54</b>	<b>5.74</b>	<b>17.59</b>	<b>16.17</b>	<b>72.08</b>			
<b>Healthcare</b>											
SILO IJ Equity	15,607	24.00	169.98	6.86	7.08	4.64	3.53	31.47	37.05	BUY	12,000
MIKA IJ Equity	31,430	20.30	70.45	20.90	3.47	0.00	20.69	-20.30	18.00	HOLD	2,800
<b>Average</b>	<b>23,518</b>	<b>22.15</b>	<b>120.22</b>	<b>13.88</b>	<b>5.28</b>	<b>2.32</b>	<b>12.11</b>	<b>5.58</b>			
	Market Capitalization (Bn)	EPS Growth 1 Year	PER FY17F	PBV FY17F	PEG Ratio	DER (x)	ROE (%)	Total Return 1 Year (Current)	% of Free Float Shares	Rec 2017	TP (Rp/share) 2017
<b>Poultry</b>											
CPIN IJ Equity	50,342	3.82	25.19	4.06	6.59	46.69	14.85	-8.71	44.22	BUY	4,075
JPFA IJ Equity	13,807	22.11	14.46	2.46	0.65	62.62	25.54	38.38	37.02	BUY	2,065
MAIN IJ Equity	2,418	24.67	9.23	1.58	0.37	89.79	17.10	-26.04	42.91	BUY	2,080
<b>Average</b>	<b>22,189</b>	<b>16.87</b>	<b>16.29</b>	<b>2.70</b>	<b>2.54</b>	<b>66.37</b>	<b>19.16</b>	<b>1.21</b>			
<b>Crops</b>											
BISI IJ Equity	5,040	20.05	14.53	2.31	0.72	0.00	17.33	7.48	45.92	BUY	2,200
<b>Fishery</b>											
DPUM IJ Equity	1,754	104.24	17.14	2.02	0.16	23.47	7.27	-63.64	40.12	BUY	1,050
<b>Retail</b>											
ACES IJ Equity	16,807	10.81	23.97	4.77	2.22	0.18	24.26	14.71	40.03	BUY	1,200
LPPF IJ Equity	46,249	4.04	20.44	16.54	5.06	0.00	117.13	-9.37	82.52		UNDER REVIEW
MAPI IJ Equity	10,458	71.00	-	-	n.a.	140.36	8.06	62.85	44.00		UNDER REVIEW
MPPA IJ Equity	4,356	94.10	-	-	n.a.	30.87	1.56	-34.55	23.68		UNDER REVIEW
RALS IJ Equity	9,615	17.10	-	-	n.a.	0.00	12.06	108.05	29.61	BUY	1,565
<b>Average</b>	<b>17,497</b>	<b>39.41</b>	<b>22.21</b>	<b>10.66</b>	<b>3.64</b>	<b>34.28</b>	<b>32.61</b>	<b>28.34</b>			
<b>Wholesaler</b>											
MPMX IJ Equity	3,727	56.43	3.49	0.34	0.06	123.76	7.62	101.35	26.54	BUY	950
<b>Heavy Equipment</b>											
UNTR IJ Equity	92,787	2.01	15.22	1.34	7.57	2.56	14.28	82.47	40.50	BUY	27,900
<b>Media Equipment</b>											
MNCN IJ Equity	25,911	26.34	14.49	2.36	0.55	0.42	18.07	-22.37	41.67	BUY	2,160
SCMA IJ Equity	43,134	20.08	23.93	10.54	1.19	0.11	46.47	-12.03	39.64	BUY	3,450
<b>Average</b>	<b>34,522</b>	<b>23.21</b>	<b>19.21</b>	<b>6.45</b>	<b>0.87</b>	<b>0.27</b>	<b>32.27</b>	<b>-17.20</b>			
<b>Chemical Distribution</b>											
AKRA IJ Equity	25,801	14.61	20.94	3.32	1.43	0.64	17.43	5.09	40.82	HOLD	6,925
<b>Textile</b>											
SRIL IJ Equity	6,061	24.84	6.13	1.08	0.25	2.27	17.70	29.20	43.88	BUY	500
<b>Oil &amp; Gas</b>											
MEDC IJ Equity	9,364	0.51	3.72	0.76	7.29	1.63	6.25	78.71	38.85	BUY	4,330
<b>Basic Industry</b>											
KRAS IJ Equity	10,641	-0.01	-33.74	0.53	3,374.00	94.86	-9.48	8.82	34.77	BUY	990



## RESEARCH TEAM

Phone : +62 21 25543946 (Hunting)  
Fax : +62 21 57935831  
Email : research@bnisekuritas.co.id  
Website : www.bnisekuritas.co.id



**Norico Gaman**  
**(Head of Research Division)**  
norico@bnisekuritas.co.id  
Ext: 3934  
Investment Strategy



**Maxi Liesyaputra**  
**(Head of Equity Research Department)**  
maxi@bnisekuritas.co.id  
Ext: 3968  
Construction, Property, Infrastructure, Cement



**Ariawan**  
**(Head of Fixed Income Research Department)**  
ariawan@bnisekuritas.co.id  
Ext: 2098  
Fixed Income Market, Corporate & Government Bond



**Andri Zakarias Siregar**  
**(Head of Technical Analysis Research Department)**  
andri.zakarias@bnisekuritas.co.id  
Ext: 2054  
Market Strategy, Currency, Commodities, Bond & Stocks



**Thennesia Debora**  
**(Equity Analyst)**  
thennesia@bnisekuritas.co.id  
Ext: 2123  
Transportation, Automotive, Heavy Equipment, Plantation, Pharmaceutical



**Angka Adiwirasta**  
**(Equity Analyst)**  
angka.adiwirasta@bnisekuritas.co.id  
Ext: 3986  
Consumer Good, Banking, Metal Mining, Telecommunication, Tower Infrastructure



**Dessy Lapagu**  
**(Equity Analyst)**  
dessy@bnisekuritas.co.id  
Ext: 2051  
Poultry, Crops, Fishery, Retail, Coal Mining, Health Care



**Ahmad Hapiz**  
**(Fixed Income Analyst)**  
ahmad.hapiz@bnisekuritas.co.id  
Ext: 3978  
Fixed Income Market, Corporate & Government Bond



**R. Venia Allani Meissalina**  
**(Research Analyst/Assistant)**  
venia.allani@bnisekuritas.co.id  
Ext: 2050  
Data Administrator



**Indah Lestari Permata H.**  
**(Research Analyst/Assistant)**  
indah.lestari@bnisekuritas.co.id  
Ext: 2073  
Data Administrator

Rabu, 27 September 2017

## LAPORAN HARIAN

### EQUITY TEAM

CM : +62 21 25543946 (Hunting)  
Fax No : +62 21 57935831

Sukanto	ext. 3997	sukanto@bnisekuritas.co.id	Head of Equity Division
Entis Sutisman	ext. 3945	entis@bnisekuritas.co.id	Head of Equity Department
Fian Pusparini	ext. 3958	fian@bnisekuritas.co.id	Head of Institutional Relation
Yulinda	ext. 3950	yulinda@bnisekuritas.co.id	Institutional Sales
Teguh Hendro	ext. 3948	teguh@bnisekuritas.co.id	Institutional Sales
Danovan Yazir	ext. 3929	danovan@bnisekuritas.co.id	Institutional Sales
Dharmawan P.	ext. 3916	prasetyo@bnisekuritas.co.id	Institutional Sales
Fachrial Bayu	ext. 3966	fachrial@bnisekuritas.co.id	Institutional Sales
Dini Desita	ext. 3981	dinidesita@bnisekuritas.co.id	Client Relation
Putri Erinasari	ext. 3920	putri.erinasari@bnisekuritas.co.id	Client Relation
Iffa Rizqi Izzata	ext. 3931	iffa@bnisekuritas.co.id	Client Relation

---

Jufrani Amsal	ext. 3957	amsal@bnisekuritas.co.id	Head of Channel Distribution Division
Fahma Riniarti	ext. 3917	ririn@bnisekuritas.co.id	Head of Channel Development
P. Sariningsih	ext. 3984	p.sariningsih@bnisekuritas.co.id	Head of Branch Supervision
Teuku Hafez	ext. 2084	hafez@bnisekuritas.co.id	Branch Manager Mangga Dua, Jakarta
Hapsari	ext. 2078	hapsar@bnisekuritas.co.id	Branch Manager Puri Indah, Jakarta
Fadjar H S	ext. 2111	fadjar@bnisekuritas.co.id	Branch Manager Central Park, Jakarta
M. Yasrul	ext. 2081	m.yasrul@bnisekuritas.co.id	Branch Manager Wisma Bumiputera
Fahmi Lubis	ext. 2079	fahmi.lubis@bnisekuritas.co.id	Branch Manager Bandung
Rifaat Annur	ext. 2091	rifat@bnisekuritas.co.id	Branch Manager Yogyakarta
Agus Purwanto	ext. 2090	agus.purwanto@bnisekuritas.co.id	Branch Manager Solo
Achmad Ridwan	ext. 2088	ridwan@bnisekuritas.co.id	Branch Manager Surabaya
Edith Febriana	ext. 2082	edith@bnisekuritas.co.id	Branch Manager Malang
Ni Nyoman Citasti	ext. 2080	citasti@bnisekuritas.co.id	Branch Manager Denpasar
Nirmasari N.	ext. 2083	nirmasari@bnisekuritas.co.id	Branch Manager Medan
Ari Magdalena	ext. 2086	arimagda@bnisekuritas.co.id	Branch Manager Palembang
Rini Wati	ext. 2085	rini_ng@bnisekuritas.co.id	Branch Manager Pekanbaru
Allen Makalew	ext. 2102	allen.makalew@bnisekuritas.co.id	Branch Manager Manado
Melisa	ext. 2136	melisa@bnisekuritas.co.id	Branch Manager Aceh
Yuniar Fariza D	ext. 2064	yuniar.fariza@bnisekuritas.co.id	Branch Manager Banjarmasin



## MAIN OFFICE - JAKARTA PT BNI SEKURITAS

Sudirman Plaza, Indofood Tower 16<sup>th</sup> Floor, Jl. Jend. Sudirman Kav. 76-78  
Jakarta 12910, Indonesia

Phone: (62-21) 25543946 (Hunting)

Fax: (62-21) 57935831

e-mail: [bnisec@bnisekuritas.co.id](mailto:bnisec@bnisekuritas.co.id) (General)

Website: <http://www.bnisekuritas.co.id>

### JAKARTA - Mangga Dua

Pertokoan Mangga Dua Blok E4 No. 7

Jl. Mangga Dua Raya, Jakarta Utara

Phone: (62-21) 6123804-5, 62203890

Fax: (62-21) 6123806

e-mail: [manggadua@bnisekuritas.co.id](mailto:manggadua@bnisekuritas.co.id)

### JAKARTA - Puri Indah

Gedung Bank BNI Ruko Grand Puri Niaga

Puri Kencana Blok K 6 no.2J 2K

Puri Kembangan, Jakarta Barat

Phone: (62-21) 58357464

Fax: (62-21) 58357465

e-mail: [bnispuri@bnisekuritas.co.id](mailto:bnispuri@bnisekuritas.co.id)

### JAKARTA - Central Park

Central Park, APL Tower Podomoro City

Jl. Letjen S. Parman Kav 28, Tanjung Duren Selatan, Petamburan

Phone: (62-21) 29034215

Fax: (62-21) 29034216

email: [centralpark@bnisekuritas.co.id](mailto:centralpark@bnisekuritas.co.id)

### JAKARTA - Wisma Bumiputera

Wisma Bumiputera Lt. 6

Jl. Jend. Sudirman Kav. 75 Jakarta 12910

Phone: (62-21) 2523349

Fax: (62-21) 2523350

e-mail: [wisma46@bnisekuritas.co.id](mailto:wisma46@bnisekuritas.co.id)

### BANDUNG

Jl. Perintis Kemerdekaan 3

Bandung - 40117

Phone: (62-22) 4213375

Fax: (62-22) 4220604

e-mail: [bnisbpk@bnisekuritas.co.id](mailto:bnisbpk@bnisekuritas.co.id)

### YOGYAKARTA

Jl. Laksda Adisucipto 137, Yogyakarta - 55282

Phone: (62-274) 581001-584032

Fax: (62-274) 584023

e-mail: [jogja@bnisekuritas.co.id](mailto:jogja@bnisekuritas.co.id)

### SOLO

Jl. Honggo Wongso No. 24, Surakarta

Phone: (62-271) 729667, 730525

Fax: (62-271) 729668

e-mail: [solo@bnisekuritas.co.id](mailto:solo@bnisekuritas.co.id)

### SURABAYA

Jl. Gubernur Suryo No. 36, Surabaya

Phone: (62-31) 5320912

Fax: (62-31) 5318425

e-mail: [surabaya@bnisekuritas.co.id](mailto:surabaya@bnisekuritas.co.id)

### MALANG

Jl. Buring No. 58, Malang

Phone: (62-341) 321214, 321213, 321430

Fax: (62-341) 356876

e-mail: [malang@bnisekuritas.co.id](mailto:malang@bnisekuritas.co.id)

### DENPASAR

Komplek Pertokoan Diponegoro Megah Blok A5-6 Lantai 2

Jl. Diponegoro No. 100, Denpasar - Bali

Phone: (62-361) 264376, 2753389

Fax: (62-361) 229170

e-mail: [denpasar@bnisekuritas.co.id](mailto:denpasar@bnisekuritas.co.id)

### MEDAN

Jl. Pemuda No. 12, Medan - 20151

Phone: (62-61) 4579616

Fax: (62-61) 4579656

e-mail: [medan@bnisekuritas.co.id](mailto:medan@bnisekuritas.co.id)

### PALEMBANG

Jl. Jend. Sudirman 132, Palembang - 30126

Phone: (62-711) 361969

Fax: (62-711) 319663

e-mail: [plb@bnisekuritas.co.id](mailto:plb@bnisekuritas.co.id)

### PEKANBARU

Jl. Riau, No. 124, Lt. 2, Pekanbaru

Phone: (62-761) 46757, 839698

Fax: (62-761) 856279

e-mail: [pekanbaru@bnisekuritas.co.id](mailto:pekanbaru@bnisekuritas.co.id)

### MANADO

BNI KLN Megamas, Lt. 3, Kawasan Mega Mas Blok I C1

Jl. Piere Tendean, No. 20, Manado

Phone: (62-431) 847256

Fax: (62-24) 847256

e-mail: [manado@bnisekuritas.co.id](mailto:manado@bnisekuritas.co.id)

### ACEH

Kantor Cabang BNI Banda Aceh Lt.2

Jl. KH. Ahmad Dahlan No. 111, Banda Aceh

Phone: (62-651) 31109

Fax: (62-651) 31107

### BANJARMASIN

Gd. Bank BNI Antasari Lt. 2

Jl. Pangeran Antasari No. 44 RT 008, Banjarmasin

Phone: (62-511) 3253735

Fax: (62-651) 3253754

e-mail: [banjarmasin@bnisekuritas.co.id](mailto:banjarmasin@bnisekuritas.co.id)

This document is not intended to be an offer, or a satisfaction of an offer, to buy or sell relevant securities (i.e. securities mentioned herein or of the same issuer and options, warrants or rights to or interest in any such securities). The information and opinions contained in this document have been compiled from or arrived at in good faith from sources believed to be reliable. No representation or warranty, expressed or implied, is made by BNI SEKURITAS or any other member of the BNI Group, including any other member of the BNI Group from whom this document may be received, as to the accuracy or completeness of the information contained herein. All opinions and estimates in this report constitute our judgment as of this date and are subject to change without notice.

Dokumen ini tidak diperuntukan sebagai suatu penawaran, atau permohonan dari suatu penawaran, permintaan untuk membeli atau menjual efek dan segala hal yang berhubungan dengan efek (seperti efek yang disebutkan disini, atau dari emiten yang sama, dari waran atau hak memesan efek atau kepentingan lain dari efek tersebut). Seluruh informasi dan opini yang terdapat dalam dokumen ini dengan cara baik telah dihimpun dari atau berasal dari sumber-sumber yang dapat dipercaya dan diandalkan. Tidak ada pengatasan atau jaminan, baik secara langsung maupun tidak langsung dari BNI SEKURITAS atau pun pihak-pihak lain dari Grup BNI, termasuk pihak-pihak lain dari Grup BNI dari mana dokumen ini dapat diperoleh, terhadap keakuratan atau kelengkapan dari informasi yang terdapat dalam dokumen ini. Seluruh pendapat dan perkiraan dalam laporan ini merupakan pertimbangan kami pada tanggal tertera dan dapat berubah sewaktu-waktu tanpa pemberitahuan.