

Selasa, 26 September 2017

LAPORAN HARIAN

	Penutupan	Perubahan	%Prb	%Ytd	P/E
Americas					
INDU Index	22,296.09	-53.5	-0.24	12.82	18.99
SPX Index	2,496.66	-5.56	-0.22	11.52	21.42
CCMP Index	6,370.59	-56.329	-0.88	18.34	39.92
IBOV Index	74,443.48	-946.27	-1.26	23.60	23.23
EMEA					
UKX Index	7,301.29	-9.35	-0.13	2.22	24.64
CAC Index	5,267.13	-14.16	-0.27	8.33	18.29
RTSSTD Index	13,370.59	147.68	1.12	(9.27)	7.27
IBEX Index	10,216.50	-88.5	-0.86	9.24	15.65
FTSEMIB Index	22,389.57	-141.26	-0.63	16.40	3.88
AEX Index	527.78	-0.25	-0.05	9.23	19.67
SMI Index	9,140.47	3.75	0.04	11.20	24.32
Asia / Pacific					
NKY Index	20,350.39	-47.19	-0.23	6.47	18.39
HSI Index	27,500.34	-380.19	-1.36	25.00	13.69
SHCOMP Index	3,341.55	-10.98	-0.33	7.67	17.49
TWSE Index	10,335.89	-113.79	-1.09	11.70	15.86
KOSPI Index	2,368.78	-11.62	-0.49	16.89	15.37
JCI Index	5,894.61	-17.096	-0.29	11.29	22.99
SET Index	1,667.59	8.54	0.51	8.08	17.44
PCOMP Index	8,244.73	-36.54	-0.44	20.53	22.55
SENSEX Index	31,626.63	-295.81	-0.93	18.78	23.33
FSSTI Index	3,215.91	-4.34	-0.13	11.63	11.14
Deskripsi					
		Terakhir		Sebelumnya	%Prb
Kapitalisasi Pasar (IDR Triliun)		6,466.51		6,484.18	-0.27
Volume Transaksi (Juta Saham)		4,818.00		5,209.07	-7.51
Nilai Transaksi (IDR Juta)		3,894.00		5,372.63	-27.52
Nilai/ saham (IDR)		808.22		1,031.40	-21.64
Net Asing (IDR Juta)		(154,229.75)		(22,111.75)	597.50
Komoditas					
		Terakhir		Sebelumnya	%Prb
Nike/Nickel (US\$/Ton)		10,580.00		10,420.00	1.54
Tembaga/Copper (US\$/Ton)		6,450.00		6,457.00	-0.11
Timah/Tins (US\$/Ton)		20,700.00		20,525.00	0.85
Minyak/Oil (US\$/BBL) (*)		51.92		50.31	3.20
Gas (US\$/MMBTU)		2.59		2.50	3.55
Batu Bara/Coal (US\$/Ton) (**)		96.95		97.20	-0.26
Emas/Gold (USD/OZ)		1,309.57		1,310.84	-0.10
CPO PALMROTT(USD/ton)		705.00		750.00	-6.00
CPO MALAYSIA(RM/ton)		2,776.50		2,785.00	-0.31

(*) WTI Cushing

(**) McCloskey Newscatle

ADR Stocks	Bloomberg	Terakhir (US\$)	% Prb	Konversi (Rp)	Terakhir (Rp)
Saham	Kode	Last (US\$)	%Change	Conv (Rp)	Last (Rp)
Telkom	TLK US	34.82	0.14	11,674.25	4,650.00

Perkembangan Industri/Perusahaan	Rekomendasi	TP (Rp)
PT Citra Development Tbk (CTRA)	NOT RATED	-
PT Tower Bersama Infrastructure Tbk (TBIG)	UNDER REVIEW	-
PT Matahari Department Store Tbk (LPPF)	BUY	-
PT Alfa Energi Investama Tbk (FIRE)	NOT RATED	-

PERKIRAAN PASAR HARI INI

Indeks Berpotensi Melemah

Mayoritas indeks global ditutup melemah. Di bursa AS, Dow melemah ke level 22.296 (-0,2%). Di bursa Eropa, FTSE100 melemah ke level 7.301 (-0,1%). Di bursa Asia, Hang Seng melemah ke level 27.500 (-1,4%). Di bursa komoditas, minyak WTI berada di level US\$ 52,08 per barel. Indeks AS melemah seiring meningkatnya tensi geopolitik antara AS dengan Korea Utara. Selain itu, aksi jual saham-saham di sektor teknologi turut membebani pergerakan indeks AS pada perdagangan tadi malam. Sementara itu di bursa Eropa, investor cenderung wait and see menanti keputusan koalisi pemerintahan dengan partai-partai kecil lainnya pasca terpilihnya Angela Merkel sebagai Kanselir Jerman untuk keempat kalinya.

Di bursa domestik, IHSG ditutup melemah ke level 5.894 (-0,3%) seiring pelemahan di sektor pertambangan (-1,4%). Investor asing mencatatkan penjualan bersih senilai Rp154 miliar. Kami memperkirakan sentimen negatif dari bursa global akan membebani pergerakan indeks hari ini seiring minimnya sentimen positif dari dalam negeri. Pilihan saham hari ini antara lain BBRI, BBKA dan BBNI dengan rentang indeks antara 5.835 – 5.950.

Analyst: Thennesia Debora (thennesia@bnisekuritas.co.id)

PERKEMBANGAN INDUSTRI / PERUSAHAAN

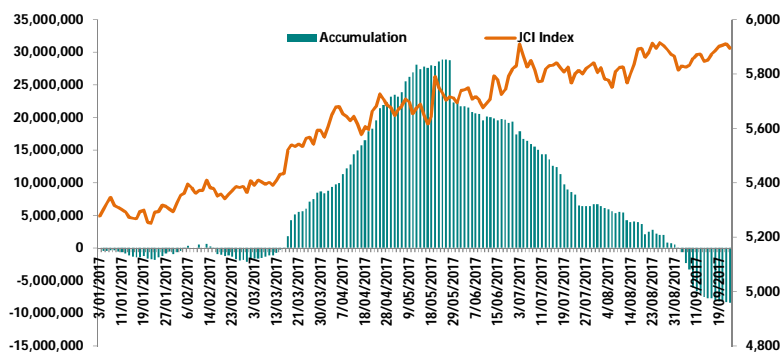
- PT Ciputra Development Tbk (CTRA) Terbitkan MTN SGD 150 Juta. BUY. Analyst: Maxi Liesyaputra.
- PT Tower Bersama Infrastructure Tbk (TBIG) Mengucurkan Utang Rp 700 Miliar ke Anak Usaha. UNDER REVIEW. Analyst: Anka Adiwirasta.
- Ekspektasi Terhadap LPPF (Matahari Department Store Tbk). BUY. Analyst: Dessy Lapagu.
- Target PT Alfa Energi Investama Tbk (FIRE) di FY17. NOT RATED. Analyst: Dessy Lapagu.

RINGKASAN BERITA

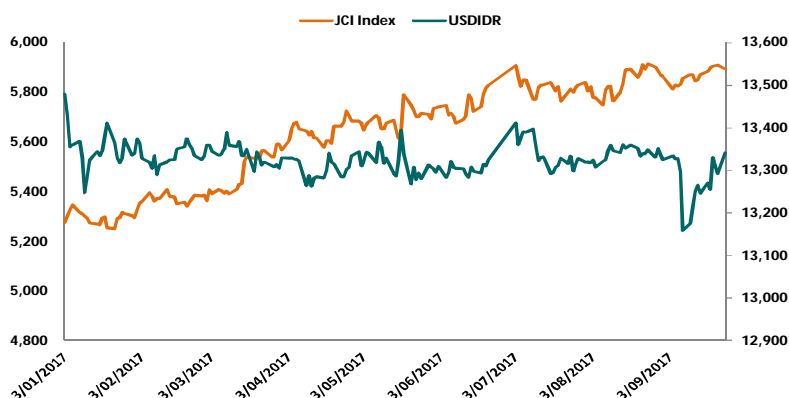
- **PT Indika Energy Tbk (INDY)** melakukan penambahan saham yang dimilikinya di Kideco Jaya Agung, dimana perseroan sebelumnya memiliki sebanyak 46% melalui Indika Inti Corporindo (IIC) yang sahamnya dimiliki 99,9% oleh perseroan.
- **PT Bank Tabungan Negara (Persero) Tbk (BBTN)** menggandeng PT FWD Life Indonesia (FWD Life) meluncurkan produk asuransi jiwa berjangka terbaru bernama BEBAS RENCANA PLUS sebagai salah satu langkah memperkuat bisnis bankassurance perseroan dan menjangkau lebih banyak masyarakat Indonesia dalam berasuransi. Produk asuransi jiwa berjangka tersebut memberikan total bonus hingga 105% dari nilai premi yang dibayarkan.
- **PT Rukun Raharja Tbk (RAJA)** mengalami penurunan laba tahun berjalan yang dapat didistribusikan kepada pemilik entitas induk menjadi US\$1,54 juta hingga periode 30 Juni 2017 dibandingkan laba US\$2,03 juta di periode sama tahun sebelumnya.
- **Saham PT Emdeki Utama Tbk (MDKI)** mendapat respon positif dari kalangan investor yang disampaikan oleh Direktur Utama perseroan, Hiskak Secakusuma, di Gedung Bursa Efek Indonesia (BEI), Jakarta, Senin. Selama masa penawaran umum, saham perdana MDKI mengalami kelebihan permintaan atau oversubscribed sebanyak 7,07 kali.
- **PT Hexindo Adiperkasa Tbk (HEXA)** akan membagikan dividen tunai tahun buku 2016 kepada para pemegang sahamnya sebesar US\$0,01721 per lembar saham pada 25 Oktober 2017.

(Sumber: www.iqplus.info)

Akumulasi Beli Bersih Asing



Nilai Tukar USD/IDR dan IHSG



No	Stock	Top Value (IDR)
1	BBCA IJ	384,198,541,312
2	BBRI IJ	257,310,277,632
3	INDY IJ	244,402,946,048
4	BMRI IJ	180,907,500,000
5	TLKM IJ	153,498,222,592

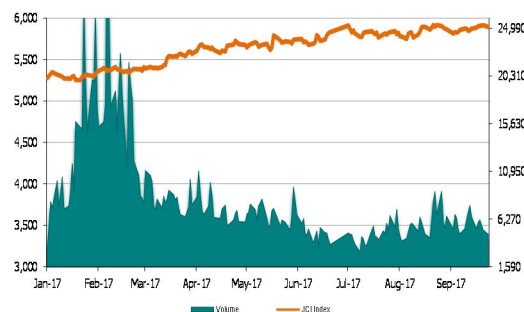
No	Stock	Top Volume (Shares)
1	MYRX IJ	505,897,700.00
2	IIKP IJ	488,122,400.00
3	BUMI IJ	305,894,600.00
4	RIMO IJ	216,611,400.00
5	BKSL IJ	139,065,700.00

No	Top Gainers	% Change
1	AKSI IJ	34.4
2	LMAS IJ	15.25
3	CENT IJ	14
4	HDFA IJ	12.75
5	INCF IJ	10

No	Top Losers	% Change
1	OKAS IJ	-25
2	HDTX IJ	-17.17
3	BRAM IJ	-16.44
4	CANI IJ	-12.63
5	MRAT IJ	-8.8

No	Leading Movers	% Change
1	HMSP IJ	0.77
2	SMBR IJ	6.87
3	TPIA IJ	1.60
4	ASII IJ	0.32
5	TLKM IJ	0.22

No	Lagging Movers	% Change
1	BBCA IJ	-1.01
2	MIKA IJ	-7.14
3	UNVR IJ	-0.60
4	ADRO IJ	-3.31
5	INKP IJ	-7.21



Selasa, 26 September 2017

LAPORAN HARIAN

PERKEMBANGAN INDUSTRI / PERUSAHAAN

Berita: PT Ciputra Development (CTRA) Terbitkan MTN SGD 150 Juta

CTRA menerbitkan medium term notes (MTN) senilai SGD 150 juta dengan tingkat bunga 4,85% per tahun dan jatuh tempo pada 2021. Dari dana hasil penerbitan MTN, sejumlah SGD 100 juta akan digunakan untuk refinancing, SGD 25 juta untuk modal kerja dan sisanya disimpan jika ada keperluan refinancing lagi.

Opini Analisis:

Menurut kami langkah yang dilakukan oleh CTRA dalam menerbitkan MTN diperlukan untuk menunjang investasi dan operasional perseroan. Perseroan membutuhkan modal kerja yang besar terkait dengan banyaknya lokasi perumahan yang dibangun di berbagai wilayah di seluruh Indonesia. Penggabungan CTRA dengan anak-anak usahanya yaitu Ciputra Property (CTRP) dan Ciputra Surya (CTRS) juga mengakibatkan kebutuhan dana untuk modal kerja. Saat ini, saham CTRA diperdagangkan pada forward 2017E PER dan PBV masing-masing 19,1x dan 1,7x, atau lebih tinggi dibandingkan rata-rata industri dengan PER sebesar 16,7x dan PBV sebesar 1,7x. **Rekomendasi: NOT RATED.**

Analyst: Maxi Liesyaputra (maxi@bnisekuritas.co.id)

Berita: PT Tower Bersama Infrastructure Tbk (TBIG) Mengucurkan Utang Rp 700 Miliar ke Anak Usaha

TBIG mengucurkan pinjaman antarperusahaan (intercompany loan) sebesar Rp 700 miliar kepada PT Solu Sindo Kreasi Pratama. Pencairan pinjaman dilakukan menyusul tuntasnya penerbitan obligasi berkelanjutan II TBIG tahap III tahun 2017 dengan nilai pokok Rp 700 miliar. PT Solu Sindo akan menggunakan dana pinjaman ini untuk membayar sebagian utang yang terkait dengan fasilitas pinjaman revolving seri B dalam facilities agreement senilai US\$ 1 miliar. Pembayarannya akan dilakukan melalui United Overseas Bank Ltd. sebagai agen.

Opini Analisis:

Kami menilai positif kucuran pinjaman sebesar Rp 700 miliar terhadap PT Solu Sindo Kreasi Pratama yang masih terafiliasi dengan TBIG. Aksi korporasi ini diharapkan akan menjadikan afiliasinya tersebut menjadi lebih baik secara performa ke depannya. Refleksi kinerja hingga Juni 2017 perseroan telah berhasil membukukan pendapatan sebesar Rp 1,94 triliun naik 7,18% YoY dari Rp 1,81 triliun di 1H16 begitu pula dengan gross profit berhasil naik 6,83% YoY ke Rp 1,72 triliun dari Rp 1,61 triliun pada periode yang sama. Sementara laba bersih TBIG mencatatkan penurunan ke Rp 509,1 miliar dari Rp 842 miliar akibat kenaikan beban bunga (interest expense). Saat ini saham TBIG diperdagangkan pada forward 2017E PER 31,62x dan PBV 21,95x, atau lebih tinggi dibandingkan rata-rata industri dengan PER 23,19x dan PBV 8,49x. **Rekomendasi: UNDER REVIEW.**

Analyst: Angka Adiwirasta (angka.adiwirasta@bnisekuritas.co.id)

Berita: Ekspektasi Terhadap LPPF (Matahari Department Store Tbk)

Opini Analisis:

Kami memperkirakan LPPF akan bertumbuh lebih baik pada 3Q17 didorong oleh kontribusi pertumbuhan dari direct sales. Selain itu, LPPF masih sesuai dengan target awal penambahan 6-8 gerai baru hingga akhir 2017 dengan realisasi 5 gerai baru per 7M17. Berdasarkan publikasi Short Notes LPPF kami pada 25 September 2017, kami memperkirakan LPPF akan mampu memperoleh FY17 penjualan sebesar Rp11,3 triliun (+14,8% YoY) dan FY17E net profit Rp2,3 triliun (+14,2% YoY). Saat ini saham LPPF diperdagangkan pada PE sebesar 10,6x dan PBV sebesar 11,7x sementara harga sahamnya telah terdepresiasi hingga 34,8% secara YTD. **Rekomendasi: BUY** dengan target harga (TP) sebesar Rp 14.510 per saham. Target harga tersebut memiliki potensi kenaikan sebesar 48,8% dari harga penutupan Rp 9.750 pada 25 September 2017.

Analyst: Dessy Lapagu (dessy@bnisekuritas.co.id)

Selasa, 26 September 2017

LAPORAN HARIAN

PERKEMBANGAN INDUSTRI / PERUSAHAAN

Berita: Target PT Alfa Energi Investama Tbk (FIRE) di FY17

Opini Analisis:

Tahun ini perusahaan menargetkan produksi batubara mencapai 580 ribu ton atau naik cukup signifikan sebesar 107,1% YoY. FIRE menjalin kerjasama melalui anak usahanya (PT Alfara Delta Persada) dengan PT Artha Bangun Energi dengan nilai kontrak sebesar US\$ 45 juta selama 3 tahun ke depan. Selain itu, perusahaan juga menandatangani perjanjian jual beli batubara dengan PT Kisyu Pundi Abadi senilai Rp 970 miliar. Kami melihat bahwa eksplorasi tambang baru serta kontrak baru akan mendukung pencapaian target hingga akhir tahun ini. Selain itu, masih bagusnya pasar ekspor serta naiknya permintaan dalam negeri menjadi sentimen positif bagi industri batubara. Saat ini saham FIRE telah terapresiasi hingga 181% dari harga penawaran IPO sebesar Rp 500 pada 9 Juni 2017. **Rekomendasi: NOT RATED.**

Analyst: Dessy Lapagu (dessy@bnisekuritas.co.id)

TARGET HARGA SAHAM

	Market Capitalization (Bn)	EPS Growth 1 Year	PER FY17F	PBV FY17F	PEG Ratio	DER (x)	ROE (%)	Total Return 1 Year (Current)	% of Free Float Shares	Rec 2017	TP (Rp/share) 2017
Banking											
BBCA IJ Equity	441,325	11.00	15.40	2.70	1.40	9.12	19.27	39.69	50.84	HOLD	20,000
BBNI IJ Equity	126,345	19.05	7.42	1.00	0.39	60.70	14.00	58.48	40.90	NOT RATED	-
BBRI IJ Equity	366,954	17.60	12.10	2.10	0.69	51.60	20.76	54.76	43.24	BUY	14,150
BMRI IJ Equity	301,000	37.10	15.10	1.60	0.41	37.92	10.61	47.39	40.00	SELL	11,850
BBTN IJ Equity	27,322	16.30	10.50	1.50	0.64	146.13	16.21	57.61	39.95	BUY	3,000
BJBR IJ Equity	19,490	8.10	9.30	1.70	1.15	163.47	20.00	120.27	25.00	SELL	1,650
BJTM IJ Equity	10,238	13.23	6.56	1.06	0.50	30.39	15.23	67.00	20.15	SELL	620
BNGA IJ Equity	33,174	149.62	8.88	0.60	0.06	47.89	7.28	163.00	8.52	BUY	1,425
BDMN IJ Equity	51,997	14.02	8.80	0.81	0.63	62.36	8.08	81.42	32.48	HOLD	4,875
Average	153,094	32.24	10.10	1.39	0.62	67.73	14.60	76.62			
Cement											
INTP IJ Equity	66,354	3.83	16.29	3.25	4.26	0.41	13.23	15.94	49.00	SELL	15,800
SMGR IJ Equity	55,460	13.38	16.12	3.42	1.20	20.48	15.33	11.20	48.99	SELL	10,050
SMBR IJ Equity	33,587	-15.00	13.76	0.87	-0.92	20.03	8.58	648.21	23.86	HOLD	334
SMCB IJ Equity	6,475	54.20	29.07	2.18	0.54	102.35	-3.45	-13.53	19.36	HOLD	1,020
Average	40,469	14.10	18.81	2.43	1.27	35.81	8.42	165.46			
Telecommunication											
TLKM IJ Equity	460,656	19.10	21.60	4.90	1.13	30.13	25.13	28.80	48.80	HOLD	4,750
ISAT IJ Equity	40,211	26.00	20.00	2.10	0.77	166.99	8.56	13.21	20.71	BUY	7,800
EXCL IJ Equity	33,026	2,602.00	28.01	1.03	0.01	86.60	2.13	-5.56	33.64	BUY	3,600
Average	177,964	882.37	23.20	2.68	0.64	94.57	11.94	12.15			
Transportation											
GIAA IJ Equity	9,060	55.76	13.75	0.87	0.25	167.75	-9.88	-22.52	14.92	HOLD	350
BIRD IJ Equity	10,559	20.23	9.45	1.52	0.47	39.54	11.47	3.55	15.83	UNDER REVIEW	
TAXI IJ Equity	266	-123.53	39.75	0.41	-0.32	205.90	-22.28	-30.68	49.00	HOLD	125
SOCI IJ Equity	2,400	0.00	8.22	0.90	0.00	79.85	7.39	-10.48	15.00	BUY	485
WINS IJ Equity	1,090	0.00	13.35	0.27	0.00	43.64	-7.87	29.81	42.18	HOLD	200
HITS IJ Equity	5,574	30.03	37.78	9.97	1.26	166.24	13.54	4.67	21.64	HOLD	800
Average	4,825	-2.92	20.38	2.32	0.28	117.15	-1.27	-4.28			
Automotive											
ASII IJ Equity	356,255	10.69	19.74	2.34	1.85	50.68	15.45	42.65	45.10	BUY	9,850
IMAS IJ Equity	3,180	1,750.00	36.50	0.69	0.02	224.34	-1.57	-28.97	10.34	HOLD	1,000
Average	179,718	880.35	28.12	1.52	0.93	137.51	6.94	6.84			
Construction											
WIKA IJ Equity	21,707	85.30	9.78	1.16	0.11	53.99	n.a	13.95	34.93	BUY	3,500
ADHI IJ Equity	8,368	51.20	8.99	1.06	0.18	73.90	6.12	-5.55	49.00	BUY	2,800
PTPP IJ Equity	19,282	23.80	17.05	1.89	0.72	52.97	14.97	-4.41	59.75	BUY	4,700
WSKT IJ Equity	32,848	29.40	16.87	2.67	0.57	129.87	19.50	-5.88	33.96	BUY	3,700
TOTL IJ Equity	2,609	22.20	9.04	2.27	0.41	2.72	25.14	35.24	33.67	BUY	1,200
WTON IJ Equity	5,970	29.00	19.99	2.50	0.69	26.89	11.89	-25.09	40.00	BUY	1,020
WSBP IJ Equity	13,312	32.10	20.19	2.22	0.63	45.32	14.53	n.a	40.00	BUY	725
Average	14,871	39.00	14.56	1.97	0.47	55.09	15.36	1.38			
Infrastructure											
PGAS IJ Equity	58,180	8.80	9.84	1.32	1.12	91.56	9.40	9.64	43.03	BUY	3,300
JSMR IJ Equity	36,834	16.80	13.57	1.93	0.81	153.36	16.78	-2.94	34.41	BUY	6,550
Average	47,507	12.80	11.71	1.63	0.96	122.46	13.09	3.35			
Property											
ASRI IJ Equity	6,563	3.20	8.10	0.90	2.53	108.99	2.21	-12.83	56.11	BUY	460
APLN IJ Equity	4,039	5.60	5.60	0.55	1.00	69.60	12.85	-17.80	27.09	BUY	290
BKSL IJ Equity	4,365	65.40	22.10	0.51	0.34	14.83	4.94	0.00	78.54	BUY	110
BSDE IJ Equity	35,703	13.20	13.22	1.56	1.00	31.40	11.23	-0.28	38.94	BUY	2,225
CTRA IJ Equity	22,180	21.30	15.99	2.13	0.75	46.59	8.75	-10.19	74.53	BUY	1,700
CTRP IJ Equity	n.a	17.10	16.83	0.88	0.98	60.61	2.63	n.a	43.70	HOLD	470
CTRS IJ Equity	n.a	15.80	9.17	1.35	0.58	18.73	13.90	n.a	37.34	BUY	4,050
BEST IJ Equity	2,701	20.10	7.48	0.69	0.37	49.88	10.45	8.37	41.79	BUY	410
SSIA IJ Equity	3,317	9.80	7.28	0.69	0.74	73.25	2.15	11.52	71.69	BUY	930
MDLN IJ Equity	3,534	8.40	5.77	0.60	0.69	68.19	10.28	-25.93	78.85	BUY	565
PWON IJ Equity	31,304	20.70	15.10	3.10	0.73	47.55	17.57	22.95	47.80	HOLD	760
LPKR IJ Equity	17,308	18.60	12.23	0.97	0.66	61.89	3.98	-21.07	94.75	BUY	1,000
SMRA IJ Equity	19,837	-4.80	29.04	2.78	-6.05	90.95	5.75	-13.16	67.69	BUY	1,720
KIJA IJ Equity	6,736	19.70	11.23	1.13	0.57	63.23	7.14	29.37	76.55	BUY	380
PPRO IJ Equity	15,050	16.20	49.46	6.04	3.05	60.05	13.69	181.41	40.77	BUY	291
Average	13,280	16.69	15.24	1.59	0.53	57.72	8.50	11.72			
Towers											
TOWR IJ Equity	37,649	19.72	13.75	3.06	0.70	83.30	33.06	-9.18	66.02	BUY	4,800
TBIG IJ Equity	26,622	25.69	16.80	13.10	0.65	1,164.18	41.79	-4.81	48.04	HOLD	6,000
Average	32,135	22.71	15.28	8.08	0.68	623.74	37.43	-7.00			

TARGET HARGA SAHAM

	Market Capitalization (Bn)	EPS Growth 1 Year	PER FY17F	PBV FY17F	PEG Ratio	DER (x)	ROE (%)	Total Return 1 Year (Current)	% of Free Float Shares	Rec 2017	TP (Rp/share) 2017
Agriculture											
AAJI IJ Equity	28,485	6.36	23.64	2.52	3.72	23.31	16.13	7.79	20.32	BUY	19,100
BWPT IJ Equity	9,079	30.47	n.a.	1.15	n.a.	135.41	-6.15	14.17	34.46	BUY	350
LSIP IJ Equity	10,405	39.97	16.50	1.56	0.41	0.00	11.92	4.46	40.41	BUY	1,920
SGRO IJ Equity	3,837	31.79	12.53	1.09	0.39	86.18	13.46	5.76	27.22	BUY	2,140
SIMP IJ Equity	9,490	38.98	13.23	0.58	0.34	51.22	3.78	25.78	21.45	BUY	565
Average	12,259	29.51	16.48	1.38	1.22	59.23	7.83	11.59			
Metal											
ANTM IJ Equity	16,822	90.00	681.00	0.50	7.57	53.80	0.36	5.26	34.96	BUY	880
INCO IJ Equity	19,426	100.72	11.55	0.64	0.11	5.97	0.61	28.67	20.49	BUY	2,750
TINS IJ Equity	6,517	85.00	90.55	1.71	1.07	30.66	4.57	36.68	35.00	BUY	1,300
Average	14,255	91.91	261.03	0.95	2.92	30.14	1.85	23.54			
Mining											
ADRO IJ Equity	47,339	27.10	-	-	0.00	37.88	12.08	122.70	42.82	UNDER REVIEW	
HRUM IJ Equity	5,840	46.20	-	-	0.00	0.00	4.82	168.32	28.85	UNDER REVIEW	
ITMG IJ Equity	17,740	45.60	-	-	0.00	0.00	19.20	108.15	29.07	UNDER REVIEW	
PTBA IJ Equity	25,173	-35.15	20.39	2.54	-0.58	22.45	24.66	74.70	34.98	BUY	14,900
Average	24,023	20.94	5.10	0.64	-0.15	15.08	15.19	118.47			
Consumer											
UNVR IJ Equity	374,442	11.80	52.42	63.54	4.44	50.87	103.83	16.05	15.01	BUY	53,500
INDF IJ Equity	76,170	10.61	15.01	2.31	1.41	51.03	14.56	26.93	49.92	BUY	9,700
ICBP IJ Equity	104,666	12.20	16.08	3.12	1.32	11.05	21.33	16.10	19.47	BUY	10,600
MYOR IJ Equity	50,307	19.00	1.13	0.27	0.06	68.50	24.10	39.70	66.93	HOLD	1,600
AISA IJ Equity	6,920	23.50	18.96	1.82	0.81	66.56	16.23	53.51	48.21	BUY	2,200
ROTI IJ Equity	7,871	20.52	27.69	6.30	1.35	69.03	21.64	11.20	30.63	BUY	1,450
GGRM IJ Equity	147,241	14.00	18.66	3.17	1.33	49.93	16.98	11.87	23.91	HOLD	62,000
Average	109,660	15.95	21.42	11.50	1.53	52.42	31.24	25.05			
Pharmaceutical											
KLBF IJ Equity	73,828	8.10	30.55	5.25	3.77	2.27	19.77	14.34	43.39	BUY	1,800
KAEF IJ Equity	16,384	7.50	57.81	7.83	7.71	32.90	12.58	129.83	9.97	BUY	3,000
Average	45,106	7.80	44.18	6.54	5.74	17.59	16.17	72.08			
Healthcare											
SILO IJ Equity	15,607	24.00	169.98	6.86	7.08	4.64	3.53	31.47	37.05	BUY	12,000
MIKA IJ Equity	31,430	20.30	70.45	20.90	3.47	0.00	20.69	-20.30	18.00	HOLD	2,800
Average	23,518	22.15	120.22	13.88	5.28	2.32	12.11	5.58			
	Market Capitalization (Bn)	EPS Growth 1 Year	PER FY17F	PBV FY17F	PEG Ratio	DER (x)	ROE (%)	Total Return 1 Year (Current)	% of Free Float Shares	Rec 2017	TP (Rp/share) 2017
Poultry											
CPIN IJ Equity	50,342	3.82	25.19	4.06	6.59	46.69	14.85	-8.71	44.22	BUY	4,075
JPFA IJ Equity	13,807	22.11	14.46	2.46	0.65	62.62	25.54	38.38	37.02	BUY	2,065
MAIN IJ Equity	2,418	24.67	9.23	1.58	0.37	89.79	17.10	-26.04	42.91	BUY	2,080
Average	22,189	16.87	16.29	2.70	2.54	66.37	19.16	1.21			
Crops											
BISI IJ Equity	5,040	20.05	14.53	2.31	0.72	0.00	17.33	7.48	45.92	BUY	2,200
Fishery											
DPUM IJ Equity	1,754	104.24	17.14	2.02	0.16	23.47	7.27	-63.64	40.12	BUY	1,050
Retail											
ACES IJ Equity	16,807	10.81	23.97	4.77	2.22	0.18	24.26	14.71	40.03	BUY	1,200
LPPF IJ Equity	46,249	4.04	20.44	16.54	5.06	0.00	117.13	-9.37	82.52	UNDER REVIEW	
MAPI IJ Equity	10,458	71.00	-	-	n.a.	140.36	8.06	62.85	44.00	UNDER REVIEW	
MPPA IJ Equity	4,356	94.10	-	-	n.a.	30.87	1.56	-34.55	23.68	UNDER REVIEW	
RALS IJ Equity	9,615	17.10	-	-	n.a.	0.00	12.06	108.05	29.61	BUY	1,565
Average	17,497	39.41	22.21	10.66	3.64	34.28	32.61	28.34			
Wholesaler											
MPMX IJ Equity	3,727	56.43	3.49	0.34	0.06	123.76	7.62	101.35	26.54	BUY	950
Heavy Equipment											
UNTR IJ Equity	92,787	2.01	15.22	1.34	7.57	2.56	14.28	82.47	40.50	BUY	27,900
Media Equipment											
MNCN IJ Equity	25,911	26.34	14.49	2.36	0.55	0.42	18.07	-22.37	41.67	BUY	2,160
SCMA IJ Equity	43,134	20.08	23.93	10.54	1.19	0.11	46.47	-12.03	39.64	BUY	3,450
Average	34,522	23.21	19.21	6.45	0.87	0.27	32.27	-17.20			
Chemical Distribution											
AKRA IJ Equity	25,801	14.61	20.94	3.32	1.43	0.64	17.43	5.09	40.82	HOLD	6,925
Textile											
SRIL IJ Equity	6,061	24.84	6.13	1.08	0.25	2.27	17.70	29.20	43.88	BUY	500
Oil & Gas											
MEDC IJ Equity	9,364	0.51	3.72	0.76	7.29	1.63	6.25	78.71	38.85	BUY	4,330
Basic Industry											
KRAS IJ Equity	10,641	-0.01	-33.74	0.53	3,374.00	94.86	-9.48	8.82	34.77	BUY	990

Selasa, 26 September 2017

LAPORAN HARIAN

RESEARCH TEAM

Phone : +62 21 25543946 (Hunting)
Fax : +62 21 57935831
Email : research@bnisekuritas.co.id
Website : www.bnisekuritas.co.id



Norico Gaman
(Head of Research Division)
norico@bnisekuritas.co.id
Ext: 3934
Investment Strategy



Maxi Liesyaputra
(Head of Equity Research Department)
maxi@bnisekuritas.co.id
Ext: 3968
Construction, Property, Infrastructure, Cement



Ariawan
(Head of Fixed Income Research Department)
ariawan@bnisekuritas.co.id
Ext: 2098
Fixed Income Market, Corporate & Government Bond



Andri Zakarias Siregar
(Head of Technical Analysis Research Department)
andri.zakarias@bnisekuritas.co.id
Ext: 2054
Market Strategy, Currency, Commodities, Bond & Stocks



Thennesia Debora
(Equity Analyst)
thennesia@bnisekuritas.co.id
Ext: 2123
Transportation, Automotive, Heavy Equipment, Plantation, Pharmaceutical



Angka Adiwirasta
(Equity Analyst)
angka.adiwirasta@bnisekuritas.co.id
Ext: 3986
Consumer Good, Banking, Metal Mining, Telecommunication, Tower Infrastructure



Dessy Lapagu
(Equity Analyst)
dessy@bnisekuritas.co.id
Ext: 2051
Poultry, Crops, Fishery, Retail, Coal Mining, Health Care



Ahmad Hapiz
(Fixed Income Analyst)
ahmad.hapiz@bnisekuritas.co.id
Ext: 3978
Fixed Income Market, Corporate & Government Bond



R. Venia Allani Meissalina
(Research Analyst/Assistant)
venia.allani@bnisekuritas.co.id
Ext: 2050
Data Administrator



Indah Lestari Permata H.
(Research Analyst/Assistant)
indah.lestari@bnisekuritas.co.id
Ext: 2073
Data Administrator

Selasa, 26 September 2017

LAPORAN HARIAN

EQUITY TEAM

CM : +62 21 25543946 (Hunting)
Fax No : +62 21 57935831

Sukanto	ext. 3997	sukanto@bnisekuritas.co.id	Head of Equity Division
Entis Sutisman	ext. 3945	entis@bnisekuritas.co.id	Head of Equity Department
Fian Pusparini	ext. 3958	fian@bnisekuritas.co.id	Head of Institutional Relation
Yulinda	ext. 3950	yulinda@bnisekuritas.co.id	Institutional Sales
Teguh Hendro	ext. 3948	teguh@bnisekuritas.co.id	Institutional Sales
Danovan Yazir	ext. 3929	danovan@bnisekuritas.co.id	Institutional Sales
Dharmawan P.	ext. 3916	prasetyo@bnisekuritas.co.id	Institutional Sales
Fachrial Bayu	ext. 3966	fachrial@bnisekuritas.co.id	Institutional Sales
Dini Desita	ext. 3981	dinidesita@bnisekuritas.co.id	Client Relation
Putri Erinasari	ext. 3920	putri.erinasari@bnisekuritas.co.id	Client Relation
Iffa Rizqi Izzata	ext. 3931	iffa@bnisekuritas.co.id	Client Relation

Jufrani Amsal	ext. 3957	amsal@bnisekuritas.co.id	Head of Channel Distribution Division
Fahma Riniarti	ext. 3917	ririn@bnisekuritas.co.id	Head of Channel Development
P. Sariningsih	ext. 3984	p.sariningsih@bnisekuritas.co.id	Head of Branch Supervision
Teuku Hafez	ext. 2084	hafez@bnisekuritas.co.id	Branch Manager Mangga Dua, Jakarta
Hapsari	ext. 2078	hapsar@bnisekuritas.co.id	Branch Manager Puri Indah, Jakarta
Fadjar H S	ext. 2111	fadjar@bnisekuritas.co.id	Branch Manager Central Park, Jakarta
M. Yasrul	ext. 2081	m.yasrul@bnisekuritas.co.id	Branch Manager Wisma Bumiputera
Fahmi Lubis	ext. 2079	fahmi.lubis@bnisekuritas.co.id	Branch Manager Bandung
Rifaat Annur	ext. 2091	rifat@bnisekuritas.co.id	Branch Manager Yogyakarta
Agus Purwanto	ext. 2090	agus.purwanto@bnisekuritas.co.id	Branch Manager Solo
Achmad Ridwan	ext. 2088	ridwan@bnisekuritas.co.id	Branch Manager Surabaya
Edith Febriana	ext. 2082	edith@bnisekuritas.co.id	Branch Manager Malang
Ni Nyoman Citasti	ext. 2080	citasti@bnisekuritas.co.id	Branch Manager Denpasar
Nirmasari N.	ext. 2083	nirmasari@bnisekuritas.co.id	Branch Manager Medan
Ari Magdalena	ext. 2086	arimagda@bnisekuritas.co.id	Branch Manager Palembang
Rini Wati	ext. 2085	rini_ng@bnisekuritas.co.id	Branch Manager Pekanbaru
Allen Makalew	ext. 2102	allen.makalew@bnisekuritas.co.id	Branch Manager Manado
Melisa	ext. 2136	melisa@bnisekuritas.co.id	Branch Manager Aceh
Yuniar Fariza D	ext. 2064	yuniar.fariza@bnisekuritas.co.id	Branch Manager Banjarmasin

MAIN OFFICE - JAKARTA PT BNI SEKURITAS

Sudirman Plaza, Indofood Tower 16th Floor, Jl. Jend. Sudirman Kav. 76-78
Jakarta 12910, Indonesia

Phone: (62-21) 25543946 (Hunting)

Fax: (62-21) 57935831

e-mail: bnisec@bnisekuritas.co.id (General)

Website: <http://www.bnisekuritas.co.id>

JAKARTA - Mangga Dua

Pertokoan Mangga Dua Blok E4 No. 7
Jl. Mangga Dua Raya, Jakarta Utara
Phone: (62-21) 6123804-5, 62203890
Fax: (62-21) 6123806
e-mail: manggadua@bnisekuritas.co.id

JAKARTA - Puri Indah

Gedung Bank BNI Ruko Grand Puri Niaga
Puri Kencana Blok K 6 no.2J 2K
Puri Kembangan, Jakarta Barat
Phone: (62-21) 58357464
Fax: (62-21) 58357465
e-mail: bnispuri@bnisekuritas.co.id

JAKARTA - Central Park

Central Park, APL Tower Podomoro City
Jl. Letjen S. Parman Kav 28, Tanjung Duren Selatan, Petamburan
Phone: (62-21) 29034215
Fax: (62-21) 29034216
email: centralpark@bnisekuritas.co.id

JAKARTA - Wisma Bumiputera

Wisma Bumiputera Lt. 6
Jl. Jend. Sudirman Kav. 75 Jakarta 12910
Phone: (62-21) 2523349
Fax: (62-21) 2523350
e-mail: wisma46@bnisekuritas.co.id

BANDUNG

Jl. Perintis Kemerdekaan 3
Bandung - 40117
Phone: (62-22) 4213375
Fax: (62-22) 4220604
e-mail: bnisbpk@bnisekuritas.co.id

YOGYAKARTA

Jl. Laksda Adisucipto 137, Yogyakarta - 55282
Phone: (62-274) 581001-584032
Fax: (62-274) 584023
e-mail: jogja@bnisekuritas.co.id

SOLO

Jl. Honggo Wongso No. 24, Surakarta
Phone: (62-271) 729667, 730525
Fax: (62-271) 729668
e-mail: solo@bnisekuritas.co.id

SURABAYA

Jl. Gubernur Suryo No. 36, Surabaya
Phone: (62-31) 5320912
Fax: (62-31) 5318425
e-mail: surabaya@bnisekuritas.co.id

MALANG

Jl. Buring No. 58, Malang
Phone: (62-341) 321214, 321213, 321430
Fax: (62-341) 356876
e-mail: malang@bnisekuritas.co.id

DENPASAR

Komplek Pertokoan Diponegoro Megah Blok A5-6 Lantai 2
Jl. Diponegoro No. 100, Denpasar - Bali
Phone: (62-361) 264376, 2753389
Fax: (62-361) 229170
e-mail: denpasar@bnisekuritas.co.id

MEDAN

Jl. Pemuda No. 12, Medan - 20151
Phone: (62-61) 4579616
Fax: (62-61) 4579656
e-mail: medan@bnisekuritas.co.id

PALEMBANG

Jl. Jend. Sudirman 132, Palembang - 30126
Phone: (62-711) 361969
Fax: (62-711) 319663
e-mail: plb@bnisekuritas.co.id

PEKANBARU

Jl. Riau, No. 124, Lt. 2, Pekanbaru
Phone: (62-761) 46757, 839698
Fax: (62-761) 856279
e-mail: pekanbaru@bnisekuritas.co.id

MANADO

BNI KLN Megamas, Lt. 3, Kawasan Mega Mas Blok I C1
Jl. Piere Tendean, No. 20, Manado
Phone: (62-431) 847256
Fax: (62-24) 847256
e-mail: manado@bnisekuritas.co.id

ACEH

Kantor Cabang BNI Banda Aceh Lt.2
Jl. KH. Ahmad Dahlan No. 111, Banda Aceh
Phone: (62-651) 31109
Fax: (62-651) 31107

BANJARMASIN

Gd. Bank BNI Antasari Lt. 2
Jl. Pangeran Antasari No. 44 RT 008, Banjarmasin
Phone: (62-511) 3253735
Fax: (62-651) 3253754
e-mail: banjarmasin@bnisekuritas.co.id

This document is not intended to be an offer, or a satisfaction of an offer, to buy or sell relevant securities (i.e. securities mentioned herein or of the same issuer and options, warrants or rights to or interest in any such securities). The information and opinions contained in this document have been compiled from or arrived at in good faith from sources believed to be reliable. No representation or warranty, expressed or implied, is made by BNI SEKURITAS or any other member of the BNI Group, including any other member of the BNI Group from whom this document may be received, as to the accuracy or completeness of the information contained herein. All opinions and estimates in this report constitute our judgment as of this date and are subject to change without notice.

Dokumen ini tidak diperuntukan sebagai suatu penawaran, atau permohonan dari suatu penawaran, permintaan untuk membeli atau menjual efek dan segala hal yang berhubungan dengan efek (seperti efek yang disebutkan disini, atau dari emiten yang sama, dari waran atau hak memesan efek atau kepentingan lain dari efek tersebut). Seluruh informasi dan opini yang terdapat dalam dokumen ini dengan cara baik telah dihimpun dari atau berasal dari sumber-sumber yang dapat dipercaya dan diandalkan. Tidak ada pengatasan atau jaminan, baik secara langsung maupun tidak langsung dari BNI SEKURITAS atau pun pihak-pihak lain dari Grup BNI, termasuk pihak-pihak lain dari Grup BNI dari mana dokumen ini dapat diperoleh, terhadap keakuratan atau kelengkapan dari informasi yang terdapat dalam dokumen ini. Seluruh pendapat dan perkiraan dalam laporan ini merupakan pertimbangan kami pada tanggal tertera dan dapat berubah sewaktu-waktu tanpa pemberitahuan.