

Senin, 25 September 2017

LAPORAN HARIAN

PERKIRAAN PASAR HARI INI

	Penutupan	Perubahan	%Prb	%Ytd	P/E
Americas					
INDU Index	22,349.59	-9.64	-0.04	13.09	19.03
SPX Index	2,502.22	1.62	0.06	11.76	21.47
CCMP Index	6,426.92	4.229	0.07	19.39	40.28
IBOV Index	75,389.75	-214.59	-0.28	25.18	23.53
EMEA					
UKX Index	7,310.64	46.74	0.64	2.35	24.68
CAC Index	5,281.29	14	0.27	8.62	18.34
RTSSTD Index	13,222.91	-71.6	-0.54	(10.27)	7.19
IBEX Index	10,305.00	8	0.08	10.19	15.78
FTSEMIB Index	22,530.83	39.1	0.17	17.14	3.88
AEX Index	528.03	-0.44	-0.08	9.28	19.68
SMI Index	9,136.72	2.59	0.03	11.15	24.31
Asia / Pacific					
NKY Index	20,423.40	126.95	0.63	6.85	18.46
HSI Index	27,880.53	-229.8	-0.82	26.73	13.88
SHCOMP Index	3,352.53	-5.283	-0.16	8.02	17.55
TWSE Index	10,449.68	-128.76	-1.22	12.93	16.04
KOSPI Index	2,389.77	1.06	0.04	17.93	15.45
JCI Index	5,911.71	5.135	0.09	11.61	23.05
SET Index	1,659.05	-11.44	-0.68	7.53	17.34
PCOMP Index	8,281.27	-5.59	-0.07	21.06	22.65
SENSEX Index	31,922.44	-447.6	-1.38	19.89	23.55
FSSTI Index	3,220.25	6.43	0.20	11.78	11.15
Deskripsi	Terakhir	Sebelumnya	%Prb		
Kapitalisasi Pasar (IDR Triliun)	6,484.18	6,478.54	0.09		
Volume Transaksi (Juta Saham)	5,209.00	6,224.58	-16.32		
Nilai Transaksi (IDR Juta)	5,373.00	4,833.35	11.17		
Nilai/ saham (IDR)	1,031.48	776.49	32.84		
Net Asing (IDR Juta)	(22,111.75)	(45,828.50)	-51.75		
Komoditas	Terakhir	Sebelumnya	%Prb		
Nikel/Nickel (US\$/Ton)	10,420.00	11,005.00	-5.32		
Tembaga/Copper (US\$/Ton)	6,457.00	6,480.00	-0.35		
Timah/Tins (US\$/Ton)	20,525.00	20,450.00	0.37		
Minyak/Oil (US\$/BBL) (*)	50.31	50.20	0.22		
Gas (US\$/MMBTU)	2.50	2.51	-0.22		
Batu Bara/Coal (US\$/Ton) (**)	97.20	97.30	-0.10		
Emas/Gold (USD/OZ)	1,292.16	1,297.40	-0.40		
CPO PALMROTT(USD/ton)	705.00	750.00	-6.00		
CPO MALAYSIA(RM/ton)	2,784.50	2,820.00	-1.26		
(*) WTI Cushing					
(**) McCloskey Newcastle					
ADR Stocks	Bloomberg	Terakhir (US\$)	% Prb	Konversi (Rp)	Terakhir (Rp)
Saham	Kode	Last (US\$)	%Change	Conv (Rp)	Last (Rp)
Telkom	TLK US	34.77	-0.66	11,763.81	4,640.00
Perkembangan Industri/Perusahaan	Rekomendasi	TP (Rp)			
PT Adhi Karya (Persero) Tbk ADHI	BUY	2,800			
PT Buyung Poetra Sembada Tbk (HOKI)	NOT RATED	-			

IHSG Diperkirakan Akan Bergerak Naik

Pada hari perdagangan terakhir minggu lalu IHSG bergerak fluktuatif yang akhirnya ditutup menguat tipis 0,09% di level 5911,7. Investor asing kembali mencatat jual bersih (net sell) sejumlah Rp 22,1 miliar. Kenaikan JCI tersebut berlawanan dengan pergerakan beberapa bursa regional Asia Pasifik seperti Nikkei (-0,25%) ke level 20296,45, Hang Seng (-0,82%) ke 27880,53 dan Kospi (-0,97%) yang ditutup di posisi 2388,71. Kurs rupiah menembus level IDR 13.300 per USD yang berada di posisi IDR 13.310 per USD. Beberapa saham yang mendorong penguatan IHSG di antaranya adalah dari sektor perbankan dimana saham-saham penggerak utama di sektor ini adalah BBRI (+4,33%), BBKA (+4,33%) dan BBNI (+1,36%).

Dari sentimen global, pada Jumat lalu indeks Dow Jones bergerak turun 0,04% yang ditutup di level 22349,59 sementara Nasdaq menguat 0,07% ke level 6426,92. Sentimen dari bursa regional Asia Pasifik pagi ini yaitu Nikkei mengalami penguatan akibat sentiment pelemahan JPY terhadap USD. Sementara berita di dalam negeri terkait dengan turunnya suku bunga acuan BI 7DRRR sebesar 25 basis poin menjadi 4,25% diharapkan dapat memberikan sentimen positif kepada para pelaku pasar di pasar modal. Karena itu untuk IHSG hari ini kami perkiraan berpotensi untuk bergerak naik di kisaran 5900 dan 5950. Saham pilihan kami untuk perdagangan hari ini adalah BBKA, TBIG dan UNTR.

Analyst: Maxi Liesyaputra (maxi@bnisekuritas.co.id)

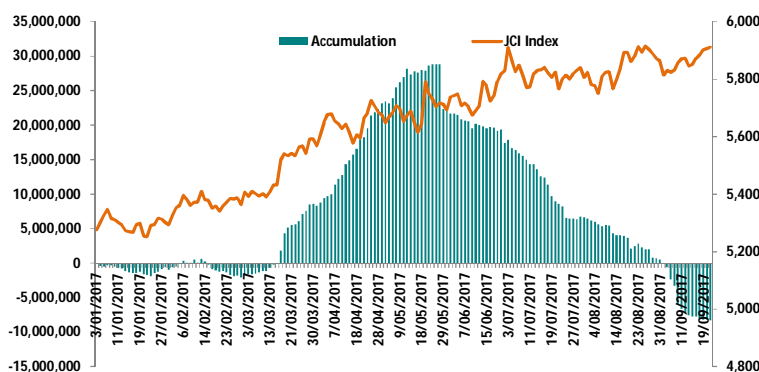
PERKEMBANGAN INDUSTRI / PERUSAHAAN

- PT Adhi Karya (ADHI) Raih Proyek Pembangunan Township. BUY. Analyst: Maxi Liesyaputra.
- Hadapi penetapan HET, PT Buyung Poetra Sembada (HOKI) akan lakukan efisiensi. NOT RATED. Analyst: Ankgadiwirasta.

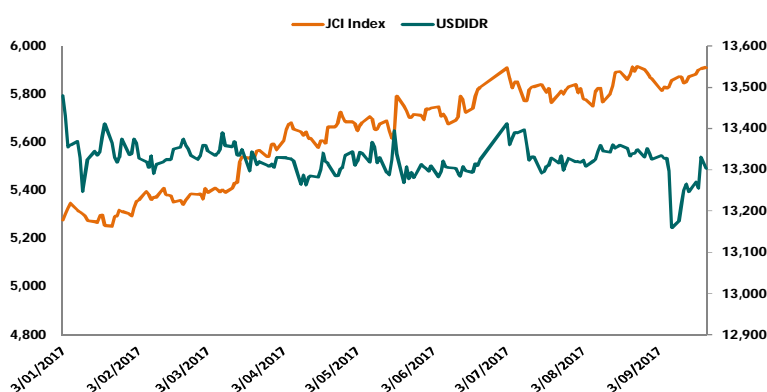
RINGKASAN BERITA

- **PT Tower Bersama Infrastructure Tbk (TBIG)** telah menandatangani perjanjian pinjaman antar perusahaan yakni PT Solu Sindo Kreasi Pratama (SKP) pada 19 September 2017. Perseroan akan menyediakan pinjaman kepada SKP dalam jumlah sebanyak-banyaknya Rp 700 miliar.
- **PT Alfa Energi Investama Tbk (FIRE)** meraih kontrak untuk memasok batu bara ke PT Kisyu Pundi Abadi selama tiga tahun dengan estimasi nilai kontrak sebesar Rp 970 miliar.
- **PT Bank Pembangunan Daerah Jawa Barat dan Banten Tbk (BJBR)** optimistis pertumbuhan kredit akhir 2017 bisa mencapai 13% sampai 14%. Angka tersebut di atas perkiraan BI di mana kredit sampai akhir 2017 hanya tumbuh maksimal 10% yoy.
- **PT AKR Corporindo Tbk (AKRA)** melakukan divestasi penyertaan pada anak usaha perseroan pada 22 September 2017. Divestasi itu berupa 94,64% saham di Guangxi Guigang AKR Container Port Co, 78% di AKR Transshipment Port serta 100% di AKR Port Co Ltd.
(Sumber: www.iqplus.info)

Akumulasi Beli Bersih Asing



Nilai Tukar USD/IDR dan IHSG



No	Stock	Top Value (IDR)
1	BBRI IJ	566,070,542,336
2	BBCA IJ	493,235,765,248
3	TLKM IJ	464,340,484,096
4	BMRI IJ	291,637,493,760
5	BBNI IJ	206,171,013,120

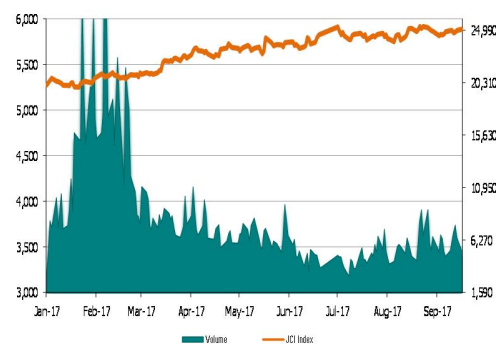
No	Stock	Top Volume (Shares)
1	MYRX IJ	569,397,800.00
2	BUMI IJ	292,051,200.00
3	RIMO IJ	235,919,200.00
4	IIKP IJ	219,099,800.00
5	ELSA IJ	134,890,600.00

No	Top Gainers	% Change
1	POLY IJ	35
2	HDTX IJ	24.53
3	ADMG IJ	15.79
4	OASA IJ	15.31
5	BMTR IJ	12.96

No	Top Losers	% Change
1	VOKS IJ	-10.49
2	INCF IJ	-9.09
3	KPIG IJ	-7.69
4	RDTX IJ	-7.19
5	INCO IJ	-6.81

No	Leading Movers	% Change
1	BBCA IJ	4.33
2	BBRI IJ	4.33
3	PNBN IJ	9.13
4	BBNI IJ	1.36
5	RMBA IJ	12.04

No	Lagging Movers	% Change
1	UNVR IJ	-1.96
2	HMSP IJ	-1.27
3	TLKM IJ	-1.07
4	UNTR IJ	-4.07
5	SCMA IJ	-5.98



PERKEMBANGAN INDUSTRI / PERUSAHAAN

Berita: PT Adhi Karya (ADHI) Raih Proyek Pembangunan Township

ADHI berhasil memperoleh pekerjaan pembangunan pemukiman township Tanah Putih di Tanjung Enim, Sumatera Selatan senilai Rp 537,3 miliar milik PT Bukit Asam (Persero) Tbk (PTBA). Lingkup pekerjaan berupa perumahan, apartemen, gedung serba guna dan sarana penunjang. Jangka waktu pelaksanaan proyek selama 15 bulan.

Opini Analisis:

Menurut kami keberhasilan ADHI dalam meraih proyek pengerjaan township menunjukkan kepercayaan terhadap mutu kinerja proyek ADHI yang saat ini sedang fokus dalam pengerjaan LRT Jabodebek. Kami masih yakin terhadap pertumbuhan positif kinerja ADHI ke depan di mana perusahaan diprediksi akan mencatat pertumbuhan pendapatan dan laba bersih masing-masing 31,8% YoY menjadi Rp 14,6 triliun dan 63,5% YoY menjadi Rp 512,6 miliar pada FY17. Sementara itu, perolehan margin laba operasi dan margin laba bersih diperkirakan akan membaik masing-masing menjadi 9,1%, dan 3,5% di tahun ini dari margin laba operasi sebesar 6,6% dan margin laba bersih sebesar 2,8% di tahun lalu. Selain itu perusahaan diperkirakan dapat mencatat ROE sebesar 8,8% dan ROA sebesar 2,6% pada FY17 dibandingkan perolehan ROE sebesar 5,8% dan ROA sebesar 1,6% di FY16. Saat ini, saham ADHI diperdagangkan pada forward 2017E PER dan PBV masing-masing sebesar 14,1x dan 1,3x, atau lebih rendah dibandingkan rata-rata industri dengan PER dan PBV masing-masing sebesar 14,4x dan 1,6x. Kami memberikan rekomendasi **BUY** untuk **ADHI** dengan **target harga (TP)** sebesar **Rp 2.800 per saham**.

	2013	2014	2015	2016	2017E
Revenue	9,799.48	8,653.58	9,389.56	11,063.94	14,584.78
Operating profit	919.16	653.23	611.24	728.59	1,334.00
Interest expense	(107.92)	(136.53)	(136.72)	(257.96)	(404.41)
Pretax income	898.77	599.58	746.13	612.63	972.57
Minority interest	(2.46)	(2.60)	(1.34)	(1.66)	(2.11)
Net income	405.98	329.08	463.72	313.47	512.58
Basic EPS	114.01	92.42	130.23	88.03	143.95
EBITDA	929.05	629.50	642.28	784.36	1,389.77

Balance sheet (Rp billion)

	2013	2014	2015	2016	2017E
Cash	1,939.95	811.39	4,317.38	3,364.90	2,015.82
Short-term investment	0.00	0.00	0.00	0.00	0.00
Accounts receivable	1,503.43	1,953.90	2,231.75	2,907.00	2,186.37
Other current assets	5,072.61	6,268.57	7,979.40	10,432.48	11,456.02
Inventories	161.50	132.00	162.65	131.02	238.64
Total current assets	8,677.49	9,165.86	14,691.18	16,835.39	15,896.86
Fixed assets	271.25	496.10	1,099.43	1,459.82	2,256.60
Other long-term assets	771.96	796.89	970.49	1,800.21	1,890.52
Total Assets	9,720.69	10,458.84	16,761.09	20,095.42	20,043.98
Liabilities and Shareholders' Equity					
Accounts payable	4,767.44	4,923.21	6,489.31	8,372.70	8,710.07
Short-term borrowings	525.68	905.48	1,374.76	3,029.82	2,168.50
Other short-term liabilities	1,242.70	1,211.93	1,550.40	1,641.85	1,889.71
Total Current Liabilities	6,535.82	7,040.62	9,414.47	13,044.37	12,768.28
Long-term borrowings	1,610.40	2,002.37	1,802.23	874.10	1,000.00
Other long-term liabilities	114.56	(224.92)	382.26	734.19	454.52
Total Long-Term Liabilities	1,724.96	1,777.45	2,184.49	1,608.29	1,454.52
Total Liabilities	8,260.78	8,818.07	11,598.96	14,652.66	14,222.80
Minority interest	9.23	6.96	8.30	9.52	9.52
Total Equity	1,450.70	1,633.82	5,153.83	5,433.22	5,811.66

Analyst: Maxi Liesyaputra (maxi@bnisekuritas.co.id)

Senin, 25 September 2017

LAPORAN HARIAN

PERKEMBANGAN INDUSTRI / PERUSAHAAN

Berita: Hadapi penetapan HET, PT Buyung Poerta Sembada (HOKI) akan lakukan efisiensi

Pasca penetapan Harga Eceran Tertinggi (HET) pada produk beras oleh Kementerian Perdagangan (Kemdag) pada awal September lalu, emiten beras tergilincir. HOKI berencana untuk melakukan efisiensi agar bisa menekan biaya operasional. Untuk saat ini, HOKI masih mengelola stok di kapasitas minimum dan belum membeli gabah lagi. Langkah ini dilakukan karena panen pada akhir tahun biasanya tidak terlalu bagus. Rencana dan bentuk ekspansi HOKI sedang berada dalam tahap analisa dan masih dalam proses pertimbangan. Secara historis, penjualan beras mencapai momentum penjualan terbesar pada saat Lebaran. Sementara momen natal dan tahun baru nampaknya tidak banyak mempengaruhi penjualan beras, apalagi saat ini tengah memasuki musim paceklik yang seharusnya dapat menaikkan harga beras.

Opini Analis:

Kami melihat positif langkah HOKI untuk melakukan efisiensi di segala lini menyikapi pemberlakuan HET oleh Pemerintah. Dari sisi kinerja, HOKI masih dalam tren positif di mana perusahaan dapat membukukan pertumbuhan laba bersih sebesar 91,50% YoY menjadi Rp 45,2 miliar di 1H17 dari Rp 23,6 miliar di 1H16. Perbaikan kinerja HOKI ditopang oleh mulai beroperasinya pabrik pengolahan beras baru di daerah Subang, Jawa Barat. Selain itu, kontribusi dari bulan puasa dan lebaran tahun ini juga menjadi katalis positif terhadap perusahaan. Saat ini saham HOKI diperdagangkan pada forward 2017E PE sebesar 9,51x dan PBV sebesar 2,73x yang relatif lebih rendah dari rata-rata sektor konsumen dengan PE sebesar 36,64x dan PBV sebesar 16,75x. Pertumbuhan laba bersih HOKI yang tumbuh positif kami prediksi akan memberikan sentimen positif bagi saham HOKI.
Rekomendasi : **NOT RATED**

Analyst: Angka Adiwirasta (angka.adiwirasta@bnisekuritas.co.id)

Senin, 25 September 2017

LAPORAN HARIAN

TARGET HARGA SAHAM

	Market Capitalization (Bn)	EPS Growth 1 Year	PER FY17F	PBV FY17F	PEG Ratio	DER (x)	ROE (%)	Total Return 1 Year (Current)	% of Free Float Shares	Rec 2017	TP (Rp/share) 2017
Banking											
BBCA IJ Equity	441,325	11.00	15.40	2.70	1.40	9.12	19.27	39.69	50.84	HOLD	20,000
BBNI IJ Equity	126,345	19.05	7.42	1.00	0.39	60.70	14.00	58.48	40.90	NOT RATED	-
BBRI IJ Equity	366,954	17.60	12.10	2.10	0.69	51.60	20.76	54.76	43.24	BUY	14,150
BMRI IJ Equity	301,000	37.10	15.10	1.60	0.41	37.92	10.61	47.39	40.00	SELL	11,850
BBTN IJ Equity	27,322	16.30	10.50	1.50	0.64	146.13	16.21	57.61	39.95	BUY	3,000
BJBR IJ Equity	19,490	8.10	9.30	1.70	1.15	163.47	20.00	120.27	25.00	SELL	1,650
BJTM IJ Equity	10,238	13.23	6.56	1.06	0.50	30.39	15.23	67.00	20.15	SELL	620
BNGA IJ Equity	33,174	149.62	8.88	0.60	0.06	47.89	7.28	163.00	8.52	BUY	1,425
BDMN IJ Equity	51,997	14.02	8.80	0.81	0.63	62.36	8.08	81.42	32.48	HOLD	4,875
Average	153,094	32.24	10.10	1.39	0.62	67.73	14.60	76.62			
Cement											
INTP IJ Equity	66,354	3.83	16.29	3.25	4.26	0.41	13.23	15.94	49.00	SELL	15,800
SMGR IJ Equity	55,460	13.38	16.12	3.42	1.20	20.48	15.33	11.20	48.99	SELL	10,050
SMBR IJ Equity	33,587	-15.00	13.76	0.87	-0.92	20.03	8.58	648.21	23.86	HOLD	334
SMCB IJ Equity	6,475	54.20	29.07	2.18	0.54	102.35	-3.45	-13.53	19.36	HOLD	1,020
Average	40,469	14.10	18.81	2.43	1.27	35.81	8.42	165.46			
Telecommunication											
TLKM IJ Equity	460,656	19.10	21.60	4.90	1.13	30.13	25.13	28.80	48.80	HOLD	4,750
ISAT IJ Equity	40,211	26.00	20.00	2.10	0.77	166.99	8.56	13.21	20.71	BUY	7,800
EXCL IJ Equity	33,026	2,602.00	28.01	1.03	0.01	86.60	2.13	-5.56	33.64	BUY	3,600
Average	177,964	882.37	23.20	2.68	0.64	94.57	11.94	12.15			
Transportation											
GIAA IJ Equity	9,060	55.76	13.75	0.87	0.25	167.75	-9.88	-22.52	14.92	HOLD	350
BIRD IJ Equity	10,559	20.23	9.45	1.52	0.47	39.54	11.47	3.55	15.83	UNDER REVIEW	
TAXI IJ Equity	266	-123.53	39.75	0.41	-0.32	205.90	-22.28	-30.68	49.00	HOLD	125
SOCI IJ Equity	2,400	0.00	8.22	0.90	0.00	79.85	7.39	-10.48	15.00	BUY	485
WINS IJ Equity	1,090	0.00	13.35	0.27	0.00	43.64	-7.87	29.81	42.18	HOLD	200
HITS IJ Equity	5,574	30.03	37.78	9.97	1.26	166.24	13.54	4.67	21.64	HOLD	800
Average	4,825	-2.92	20.38	2.32	0.28	117.15	-1.27	-4.28			
Automotive											
ASII IJ Equity	356,255	10.69	19.74	2.34	1.85	50.68	15.45	42.65	45.10	BUY	9,850
IMAS IJ Equity	3,180	1,750.00	36.50	0.69	0.02	224.34	-1.57	-28.97	10.34	HOLD	1,000
Average	179,718	880.35	28.12	1.52	0.93	137.51	6.94	6.84			
Construction											
WIKA IJ Equity	21,707	85.30	9.78	1.16	0.11	53.99	n.a	13.95	34.93	BUY	3,500
ADHI IJ Equity	8,368	51.20	8.99	1.06	0.18	73.90	6.12	-5.55	49.00	BUY	2,800
PTPP IJ Equity	19,282	23.80	17.05	1.89	0.72	52.97	14.97	-4.41	59.75	BUY	4,700
WSKT IJ Equity	32,848	29.40	16.87	2.67	0.57	129.87	19.50	-5.88	33.96	BUY	3,700
TOTL IJ Equity	2,609	22.20	9.04	2.27	0.41	2.72	25.14	35.24	33.67	BUY	1,200
WTON IJ Equity	5,970	29.00	19.99	2.50	0.69	26.89	11.89	-25.09	40.00	BUY	1,020
WSBP IJ Equity	13,312	32.10	20.19	2.22	0.63	45.32	14.53	n.a	40.00	BUY	725
Average	14,871	39.00	14.56	1.97	0.47	55.09	15.36	1.38			
Infrastructure											
PGAS IJ Equity	58,180	8.80	9.84	1.32	1.12	91.56	9.40	9.64	43.03	BUY	3,300
JSMR IJ Equity	36,834	16.80	13.57	1.93	0.81	153.36	16.78	-2.94	34.41	BUY	6,550
Average	47,507	12.80	11.71	1.63	0.96	122.46	13.09	3.35			
Property											
ASRI IJ Equity	6,563	3.20	8.10	0.90	2.53	108.99	2.21	-12.83	56.11	BUY	460
APLN IJ Equity	4,039	5.60	5.60	0.55	1.00	69.60	12.85	-17.80	27.09	BUY	290
BKSL IJ Equity	4,365	65.40	22.10	0.51	0.34	14.83	4.94	0.00	78.54	BUY	110
BSDE IJ Equity	35,703	13.20	13.22	1.56	1.00	31.40	11.23	-0.28	38.94	BUY	2,225
CTRA IJ Equity	22,180	21.30	15.99	2.13	0.75	46.59	8.75	-10.19	74.53	BUY	1,700
CTRP IJ Equity	n.a	17.10	16.83	0.88	0.98	60.61	2.63	n.a	43.70	HOLD	470
CTRS IJ Equity	n.a	15.80	9.17	1.35	0.58	18.73	13.90	n.a	37.34	BUY	4,050
BEST IJ Equity	2,701	20.10	7.48	0.69	0.37	49.88	10.45	8.37	41.79	BUY	410
SSIA IJ Equity	3,317	9.80	7.28	0.69	0.74	73.25	2.15	11.52	71.69	BUY	930
MDLN IJ Equity	3,534	8.40	5.77	0.60	0.69	68.19	10.28	-25.93	78.85	BUY	565
PWON IJ Equity	31,304	20.70	15.10	3.10	0.73	47.55	17.57	22.95	47.80	HOLD	760
LPKR IJ Equity	17,308	18.60	12.23	0.97	0.66	61.89	3.98	-21.07	94.75	BUY	1,000
SMRA IJ Equity	19,837	-4.80	29.04	2.78	-6.05	90.95	5.75	-13.16	67.69	BUY	1,720
KUJA IJ Equity	6,736	19.70	11.23	1.13	0.57	63.23	7.14	29.37	76.55	BUY	380
PPRO IJ Equity	15,050	16.20	49.46	6.04	3.05	60.05	13.69	181.41	40.77	BUY	291
Average	13,280	16.69	15.24	1.59	0.53	57.72	8.50	11.72			
Towers											
TOWR IJ Equity	37,649	19.72	13.75	3.06	0.70	83.30	33.06	-9.18	66.02	BUY	4,800
TBIG IJ Equity	26,622	25.69	16.80	13.10	0.65	1,164.18	41.79	-4.81	48.04	HOLD	6,000
Average	32,135	22.71	15.28	8.08	0.68	623.74	37.43	-7.00			

Senin, 25 September 2017

LAPORAN HARIAN

TARGET HARGA SAHAM

	Market Capitalization (Bn)	EPS Growth 1 Year	PER FY17F	PBV FY17F	PEG Ratio	DER (x)	ROE (%)	Total Return 1 Year (Current)	% of Free Float Shares	Rec 2017	TP (Rp/share) 2017
Agriculture											
AAIJ Equity	28,485	6.36	23.64	2.52	3.72	23.31	16.13	7.79	20.32	BUY	19,100
BWPT Equity	9,079	30.47	n.a.	1.15	n.a.	135.41	-6.15	14.17	34.46	BUY	350
LSIP Equity	10,405	39.97	16.50	1.56	0.41	0.00	11.92	4.46	40.41	BUY	1,920
SGRO Equity	3,837	31.79	12.53	1.09	0.39	86.18	13.46	5.76	27.22	BUY	2,140
SIMP Equity	9,490	38.98	13.23	0.58	0.34	51.22	3.78	25.78	21.45	BUY	565
Average	12,259	29.51	16.48	1.38	1.22	59.23	7.83	11.59			
Metal											
ANM Equity	16,822	90.00	681.00	0.50	7.57	53.80	0.36	5.26	34.96	BUY	880
INCO Equity	19,426	100.72	11.55	0.64	0.11	5.97	0.61	28.67	20.49	BUY	2,750
TINS Equity	6,517	85.00	90.55	1.71	1.07	30.66	4.57	36.68	35.00	BUY	1,300
Average	14,255	91.91	261.03	0.95	2.92	30.14	1.85	23.54			
Mining											
ADRO Equity	47,339	27.10	-	-	0.00	37.88	12.08	122.70	42.82	UNDER REVIEW	
HRUM Equity	5,840	46.20	-	-	0.00	0.00	4.82	168.32	28.85	UNDER REVIEW	
ITMG Equity	17,740	45.60	-	-	0.00	0.00	19.20	108.15	29.07	UNDER REVIEW	
PTBA Equity	25,173	-35.15	20.39	2.54	-0.58	22.45	24.66	74.70	34.98	BUY	14,900
Average	24,023	20.94	5.10	0.64	-0.15	15.08	15.19	118.47			
Consumer											
UNVR Equity	374,442	11.80	52.42	63.54	4.44	50.87	103.83	16.05	15.01	BUY	53,500
INDF Equity	76,170	10.61	15.01	2.31	1.41	51.03	14.56	26.93	49.92	BUY	9,700
ICBP Equity	104,666	12.20	16.08	3.12	1.32	11.05	21.33	16.10	19.47	BUY	10,600
MYOR Equity	50,307	19.00	1.13	0.27	0.06	68.50	24.10	39.70	66.93	HOLD	1,600
AISA Equity	6,920	23.50	18.96	1.82	0.81	66.56	16.23	53.51	48.21	BUY	2,200
ROTI Equity	7,871	20.52	27.69	6.30	1.35	69.03	21.64	11.20	30.63	BUY	1,450
GGRM Equity	147,241	14.00	18.66	3.17	1.33	49.93	16.98	11.87	23.91	HOLD	62,000
Average	109,660	15.95	21.42	11.50	1.53	52.42	31.24	25.05			
Pharmaceutical											
KLBF Equity	73,828	8.10	30.55	5.25	3.77	2.27	19.77	14.34	43.39	BUY	1,800
KAEF Equity	16,384	7.50	57.81	7.83	7.71	32.90	12.58	129.83	9.97	BUY	3,000
Average	45,106	7.80	44.18	6.54	5.74	17.59	16.17	72.08			
Healthcare											
SILO Equity	15,607	24.00	169.98	6.86	7.08	4.64	3.53	31.47	37.05	BUY	12,000
MIKA Equity	31,430	20.30	70.45	20.90	3.47	0.00	20.69	-20.30	18.00	HOLD	2,800
Average	23,518	22.15	120.22	13.88	5.28	2.32	12.11	5.58			
Poultry											
CPIN Equity	50,342	3.82	25.19	4.06	6.59	46.69	14.85	-8.71	44.22	BUY	4,075
JPFA Equity	13,807	22.11	14.46	2.46	0.65	62.62	25.54	38.38	37.02	BUY	2,065
MAIN Equity	2,418	24.67	9.23	1.58	0.37	89.79	17.10	-26.04	42.91	BUY	2,080
Average	22,189	16.87	16.29	2.70	2.54	66.37	19.16	1.21			
Crops											
BISI Equity	5,040	20.05	14.53	2.31	0.72	0.00	17.33	7.48	45.92	BUY	2,200
Fishery											
DPUM Equity	1,754	104.24	17.14	2.02	0.16	23.47	7.27	-63.64	40.12	BUY	1,050
Retail											
ACES Equity	16,807	10.81	23.97	4.77	2.22	0.18	24.26	14.71	40.03	BUY	1,200
LPPF Equity	46,249	4.04	20.44	16.54	5.06	0.00	117.13	-9.37	82.52	UNDER REVIEW	
MAPI Equity	10,458	71.00	-	-	n.a.	140.36	8.06	62.85	44.00	UNDER REVIEW	
MPPA Equity	4,356	94.10	-	-	n.a.	30.87	1.56	-34.55	23.68	UNDER REVIEW	
RALS Equity	9,615	17.10	-	-	n.a.	0.00	12.06	108.05	29.61	BUY	1,565
Average	17,497	39.41	22.21	10.66	3.64	34.28	32.61	28.34			
Wholesaler											
MPMX Equity	3,727	56.43	3.49	0.34	0.06	123.76	7.62	101.35	26.54	BUY	950
Heavy Equipment											
UNTR Equity	92,787	2.01	15.22	1.34	7.57	2.56	14.28	82.47	40.50	BUY	27,900
Media Equipment											
MNCN Equity	25,911	26.34	14.49	2.36	0.55	0.42	18.07	-22.37	41.67	BUY	2,160
SCMA Equity	43,134	20.08	23.93	10.54	1.19	0.11	46.47	-12.03	39.64	BUY	3,450
Average	34,522	23.21	19.21	6.45	0.87	0.27	32.27	-17.20			
Chemical Distribution											
AKRA Equity	25,801	14.61	20.94	3.32	1.43	0.64	17.43	5.09	40.82	HOLD	6,925
Textile											
SRIL Equity	6,061	24.84	6.13	1.08	0.25	2.27	17.70	29.20	43.88	BUY	500
Oil & Gas											
MEDC Equity	9,364	0.51	3.72	0.76	7.29	1.63	6.25	78.71	38.85	BUY	4,330
Basic Industry											
KRAS Equity	10,641	-0.01	-33.74	0.53	3,374.00	94.86	-9.48	8.82	34.77	BUY	990

Senin, 25 September 2017

LAPORAN HARIAN

RESEARCH TEAM

Phone : +62 21 25543946 (Hunting)
Fax : +62 21 57935831
Email : research@bnisekuritas.co.id
Website : www.bnisekuritas.co.id



Norico Gaman
(Head of Research
Division)
norico@bnisekuritas.co.id
Ext: 3934
Investment Strategy



Maxi Liesyaputra
(Head of Equity Research
Department)
maxi@bnisekuritas.co.id
Ext: 3968
Construction, Property,
Infrastructure, Cement



Ariawan
(Head of Fixed Income
Research Department)
ariawan@bnisekuritas.co.id
Ext: 2098
Fixed Income Market,
Corporate & Government
Bond



Andri Zakarias Siregar
(Head of Technical Analysis
Research Department)
andri.zakarias@bnisekuritas.co.id
Ext: 2054
Market Strategy, Currency,
Commodities, Bond & Stocks



Thennesia Debora
(Equity Analyst)
thennesia@bnisekuritas.co.id
Ext: 2123
Transportation, Automotive,
Heavy Equipment,
Plantation, Pharmaceutical



Angka Adiwirasta
(Equity Analyst)
angka.adiwirasta@bnisekuritas.co.id
Ext: 3986
Consumer Good, Banking, Metal
Mining, Telecommunication, Tower
Infrastructure



Dessy Lapagu
(Equity Analyst)
dessy@bnisekuritas.co.id
Ext: 2051
Poultry, Crops, Fishery, Retail,
Coal Mining, Health Care



Ahmad Hapiz
(Fixed Income Analyst)
ahmad.hapiz@bnisekuritas.co.id
Ext: 3978
Fixed Income Market, Corporate
& Government Bond



R. Venia Allani Meissalina
(Research Analyst/Assistant)
venia.allani@bnisekuritas.co.id
Ext: 2050
Data Administrator



Indah Lestari Permata H.
(Research Analyst/Assistant)
indah.lestari@bnisekuritas.co.id
Ext: 2073
Data Administrator

Senin, 25 September 2017

LAPORAN HARIAN

EQUITY TEAM

CM : +62 21 25543946 (Hunting)
Fax No : +62 21 57935831

Sukanto	ext. 3997	sukanto@bnisekuritas.co.id	Head of Equity Division
Entis Sutisman	ext. 3945	entis@bnisekuritas.co.id	Head of Equity Department
Fian Pusparini	ext. 3958	fian@bnisekuritas.co.id	Head of Institutional Relation
Yulinda	ext. 3950	yulinda@bnisekuritas.co.id	Institutional Sales
Teguh Hendro	ext. 3948	teguh@bnisekuritas.co.id	Institutional Sales
Danovan Yazir	ext. 3929	danovan@bnisekuritas.co.id	Institutional Sales
Dharmawan P.	ext. 3916	prasetyo@bnisekuritas.co.id	Institutional Sales
Fachrial Bayu	ext. 3966	fachrial@bnisekuritas.co.id	Institutional Sales
Dini Desita	ext. 3981	dinidesita@bnisekuritas.co.id	Client Relation
Putri Erinasari	ext. 3920	putri.erinasari@bnisekuritas.co.id	Client Relation
Iffa Rizqi Izzata	ext. 3931	iffa@bnisekuritas.co.id	Client Relation

Jufrani Amsal	ext. 3957	amsal@bnisekuritas.co.id	Head of Channel Distribution Division
Fahma Riniarti	ext. 3917	ririn@bnisekuritas.co.id	Head of Channel Development
P. Sariningsih	ext. 3984	p.sariningsih@bnisekuritas.co.id	Head of Branch Supervision
Teuku Hafez	ext. 2084	hafez@bnisekuritas.co.id	Branch Manager Mangga Dua, Jakarta
Hapsari	ext. 2078	hapsar@bnisekuritas.co.id	Branch Manager Puri Indah, Jakarta
Fadjar H S	ext. 2111	fadjar@bnisekuritas.co.id	Branch Manager Central Park, Jakarta
M. Yasrul	ext. 2081	m.yasrul@bnisekuritas.co.id	Branch Manager Wisma Bumiputera
Fahmi Lubis	ext. 2079	fahmi.lubis@bnisekuritas.co.id	Branch Manager Bandung
Rifaat Annur	ext. 2091	rifat@bnisekuritas.co.id	Branch Manager Yogyakarta
Agus Purwanto	ext. 2090	agus.purwanto@bnisekuritas.co.id	Branch Manager Solo
Achmad Ridwan	ext. 2088	ridwan@bnisekuritas.co.id	Branch Manager Surabaya
Edith Febriana	ext. 2082	edith@bnisekuritas.co.id	Branch Manager Malang
Ni Nyoman Citasti	ext. 2080	citasti@bnisekuritas.co.id	Branch Manager Denpasar
Nirmasari N.	ext. 2083	nirmasari@bnisekuritas.co.id	Branch Manager Medan
Ari Magdalena	ext. 2086	arimagda@bnisekuritas.co.id	Branch Manager Palembang
Rini Wati	ext. 2085	rini_ng@bnisekuritas.co.id	Branch Manager Pekanbaru
Allen Makalew	ext. 2102	allen.makalew@bnisekuritas.co.id	Branch Manager Manado
Melisa	ext. 2136	melisa@bnisekuritas.co.id	Branch Manager Aceh
Yuniar Fariza D	ext. 2064	yuniar.fariza@bnisekuritas.co.id	Branch Manager Banjarmasin

MAIN OFFICE - JAKARTA
PT BNI SEKURITAS

Sudirman Plaza, Indofood Tower 16th Floor, Jl. Jend. Sudirman Kav. 76-78
Jakarta 12910, Indonesia

Phone: (62-21) 25543946 (Hunting)

Fax: (62-21) 57935831

e-mail: bnisec@bnisekuritas.co.id (General)

Website: <http://www.bnisekuritas.co.id>

JAKARTA - Mangga Dua

Pertokoan Mangga Dua Blok E4 No. 7
Jl. Mangga Dua Raya, Jakarta Utara
Phone: (62-21) 6123804-5, 62203890
Fax: (62-21) 6123806
e-mail: manggadua@bnisekuritas.co.id

JAKARTA - Puri Indah

Edung Bank BNI Ruko Grand Puri Niaga
Puri Kencana Blok K 6 no.2J 2K
Puri Kembangan, Jakarta Barat
Phone: (62-21) 58357464
Fax: (62-21) 58357465
e-mail: bnispuri@bnisekuritas.co.id

JAKARTA - Central Park

Central Park, APL Tower Podomoro City
Jl. Letjen S. Parman Kav 28, Tanjung Duren Selatan, Petamburan
Phone: (62-21) 29034215
Fax: (62-21) 29034216
email: centralpark@bnisekuritas.co.id

JAKARTA - Wisma Bumiputera

Wisma Bumiputera Lt. 6
Jl. Jend. Sudirman Kav. 75 Jakarta 12910
Phone: (62-21) 2523349
Fax: (62-21) 2523350
e-mail: wisma46@bnisekuritas.co.id

BANDUNG

Jl. Perintis Kemerdekaan 3
Bandung - 40117
Phone: (62-22) 4213375
Fax: (62-22) 4220604
e-mail: bnisbpbk@bnisekuritas.co.id

YOGYAKARTA

Jl. Laksda Adisucipto 137, Yogyakarta - 55282
Phone: (62-274) 581001-584032
Fax: (62-274) 584023
e-mail: jogja@bnisekuritas.co.id

SOLO

Jl. Honggo Wongso No. 24, Surakarta
Phone: (62-271) 729667, 730525
Fax: (62-271) 729668
e-mail: solo@bnisekuritas.co.id

SURABAYA

Jl. Gubernur Suryo No. 36, Surabaya
Phone: (62-31) 5320912
Fax: (62-31) 5318425
e-mail: surabaya@bnisekuritas.co.id

MALANG

Jl. Buring No. 58, Malang
Phone: (62-341) 321214, 321213, 321430
Fax: (62-341) 356876
e-mail: malang@bnisekuritas.co.id

DENPASAR

Komplek Pertokoan Diponegoro Megah Blok A5-6 Lantai 2
Jl. Diponegoro No. 100, Denpasar - Bali
Phone: (62-361) 264376, 2753389
Fax: (62-361) 229170
e-mail: denpasar@bnisekuritas.co.id

MEDAN

Jl. Pemuda No. 12, Medan - 20151
Phone: (62-61) 4579616
Fax: (62-61) 4579656
e-mail: medan@bnisekuritas.co.id

PALEMBANG

Jl. Jend. Sudirman 132, Palembang - 30126
Phone: (62-711) 361969
Fax: (62-711) 319663
e-mail: plb@bnisekuritas.co.id

PEKANBARU

Jl. Riau, No. 124, Lt. 2, Pekanbaru
Phone: (62-761) 46757, 839698
Fax: (62-761) 856279
e-mail: pekanbaru@bnisekuritas.co.id

MANADO

BNI KLN Megamas, Lt. 3, Kawasan Mega Mas Blok I C1
Jl. Piere Tendean, No. 20, Manado
Phone: (62-431) 847256
Fax: (62-24) 847256
e-mail: manado@bnisekuritas.co.id

ACEH

Kantor Cabang BNI Banda Aceh Lt.2
Jl. KH. Ahmad Dahlan No. 111, Banda Aceh
Phone: (62-651) 31109
Fax: (62-651) 31107

BANJARMASIN

Gd. Bank BNI Antasari Lt. 2
Jl. Pangeran Antasari No. 44 RT 008, Banjarmasin
Phone: (62-511) 3253735
Fax: (62-651) 3253754
e-mail: banjarmasin@bnisekuritas.co.id

This document is not intended to be an offer, or a satisfaction of an offer, to buy or sell relevant securities (i.e. securities mentioned herein or of the same issuer and options, warrants or rights to or interest in any such securities). The information and opinions contained in this document have been compiled from or arrived at in good faith from sources believed to be reliable. No representation or warranty, expressed or implied, is made by BNI SEKURITAS or any other member of the BNI Group, including any other member of the BNI Group from whom this document may be received, as to the accuracy or completeness of the information contained herein. All opinions and estimates in this report constitute our judgment as of this date and are subject to change without notice.

Dokumen ini tidak diperuntukan sebagai suatu penawaran, atau permohonan dari suatu penawaran, permintaan untuk membeli atau menjual efek dan segala hal yang berhubungan dengan efek (seperti efek yang disebutkan disini, atau dari emiten yang sama, dari waran atau hak memesan efek atau kepentingan lain dari efek tersebut). Seluruh informasi dan opini yang terdapat dalam dokumen ini dengan cara baik telah dihimpun dari atau berasal dari sumber-sumber yang dapat dipercaya dan diandalkan. Tidak ada pengatasan atau jaminan, baik secara langsung maupun tidak langsung dari BNI SEKURITAS atau pun pihak-pihak lain dari Grup BNI, termasuk pihak-pihak lain dari Grup BNI dari mana dokumen ini dapat diperoleh, terhadap keakuratan atau kelengkapan dari informasi yang terdapat dalam dokumen ini. Seluruh pendapat dan perkiraan dalam laporan ini merupakan pertimbangan kami pada tanggal tertera dan dapat berubah sewaktu-waktu tanpa pemberitahuan.