

Senin, 18 September 2017

## LAPORAN HARIAN

	Penutupan	Perubahan	%Prb	%Ytd	P/E
<b>Americas</b>					
INDU Index	22.203.48	45.3	0.20	12.35	18.91
SPX Index	2.495.62	-2.75	-0.11	11.47	21.36
CCMP Index	6.429.08	-31.104	-0.48	19.43	40.64
IBOV Index	74.656.68	-130.89	-0.18	23.96	23.31
<b>EMEA</b>					
UKX Index	7.295.39	-84.31	-1.14	2.14	24.68
CAC Index	5.225.20	7.61	0.15	7.46	18.62
RTSSTD Index	13.232.11	0.01	0.00	(10.21)	7.17
IBEX Index	10.361.10	-9.9	-0.10	10.79	15.90
FTSEMIB Index	22.281.14	47.84	0.22	15.84	3.88
AEX Index	529.34	0.65	0.12	9.56	19.88
SMI Index	9.071.43	17.6	0.19	10.36	24.28
<b>Asia / Pacific</b>					
NKY Index	19.807.44	-58.38	-0.29	3.63	17.90
HSI Index	27.777.20	-116.88	-0.42	26.26	13.80
SHCOMP Index	3.371.43	-12.721	-0.38	8.63	17.68
TWSE Index	10.553.57	20.69	0.20	14.05	16.19
KOSPI Index	2.370.44	-7.22	-0.30	16.97	15.33
JCI Index	5.852.00	6.268	0.11	10.48	23.02
SET Index	1.659.10	16.16	0.98	7.53	17.38
PCOMP Index	8.144.91	91.03	1.13	19.07	22.28
SENSEX Index	32.241.93	55.52	0.17	21.09	23.74
FSSTI Index	3.220.95	-9.41	-0.29	11.81	11.50
<b>Deskripsi</b>					
		Terakhir		Sebelumnya	%Prb
Kapitalisasi Pasar (IDR Triliun)		6.418.69		6.411.81	0.11
Volume Transaksi (Juta Saham)		7.607.00		6.985.77	8.89
Nilai Transaksi (IDR Juta)		5.137.00		4.825.46	6.46
Nilai/ saham (IDR)		675.30		690.76	-2.24
Net Asing (IDR Juta)		(163.249.00)		(480.039.75)	-65.99
<b>Komoditas</b>					
		Terakhir		Sebelumnya	%Prb
Nikel/Nickel (US\$/Ton)		11.200.00		11.360.00	-1.41
Tembaga/Copper (US\$/Ton)		6.498.00		6.555.00	-0.87
Timah/Tins (US\$/Ton)		20.535.00		20.515.00	0.10
Minyak/Oil (US\$/BBL) (*)		49.89		49.30	1.20
Gas (US\$/MMBTU)		2.35		2.39	-1.90
Batu Bara/Coal (US\$/Ton) (**)		100.00		100.30	-0.30
Emas/Gold (USD/OZ)		1.333.40		1.329.69	0.28
CPO PALMROTT (USD/ton)		705.00		750.00	-6.00
CPO MALAYSIA (RM/ton)		2.840.00		2.814.00	0.92
(*) WTI Cushing					
(**) McCloskey Newcastle					
<b>ADR Stocks</b>					
	Bloomberg	Terakhir (US\$)	% Prb	Konversi (Rp)	Terakhir (Rp)
Saham	Kode	Last (US\$)	%Change	Conv (Rp)	Last (Rp)
Telkom	TLK US	35.04	-0.48	11.677.40	4.670.00
<b>Perkembangan Industri/Perusahaan</b>					
			Rekomendasi		TP (Rp)
PT Waskita Karya (Persero) Tbk (WSKT)			BUY		3,700
PT Sumi Indo Kabel Tbk (IKBI)			NOT RATED		-

## PERKIRAAN PASAR HARI INI

### Indeks Berpotensi untuk Bergerak Naik

Pada Jumat lalu IHSG melanjutkan kenaikan dengan mencatat penguatan 0,3% yang ditutup di level 5872,39. Investor asing kembali mencatat jual bersih (net sell) sejumlah Rp 683 miliar. Beberapa saham yang menunjang penguatan IHSG di antaranya adalah HMSP, UNTR dan BMRI. Penguatan IHSG ini sejalan dengan penguatan beberapa bursa regional seperti Nikkei (+0,52%), Hang Seng (0,11%) dan Kospi (+0,35%). Harga minyak bergerak flat yang ditutup di posisi US\$ 49,89 per barel. Sebagian besar bursa Eropa dibuka melemah. Kurs rupiah bergerak relatif flat yang ditutup di level Rp 13.246 per US\$.

Dari bursa global, pada Jumat lalu indeks Dow Jones menguat 0,29% yang ditutup di level 22268,34 begitu juga dengan Nasdaq yang mengalami kenaikan 0,30% ke level 6448,47. Kami melihat bahwa sebagian besar pergerakan bursa regional Asia Pasifik pada pagi ini menunjukkan penguatan, antara lain Kospi yang bergerak menguat. Oleh karena itu kami perkiraan IHSG hari ini akan bergerak menguat dengan kisaran antara 5850 dan 5920. Saham pilihan kami untuk perdagangan hari ini adalah HMSP, UNTR dan BBTN.

**Analyst: Maxi Liesyaputra (maxi@bnisekuritas.co.id)**

## PERKEMBANGAN INDUSTRI / PERUSAHAAN

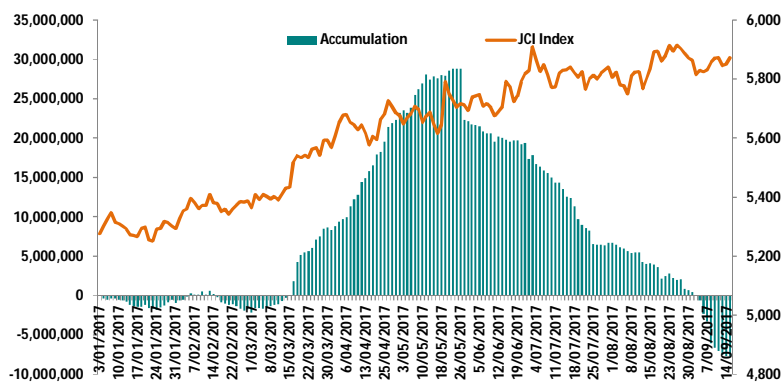
- Kontrak Baru PT Adhi Karya (ADHI) pada 8M17. BUY. Analyst: Maxi Liesyaputra.
- Dana Kelolaan Wealth Management PT Bank Permata Tbk (BNLI) Meningkatkan. NOT RATED. Analyst: Anka Adiwirasta.

**RINGKASAN BERITA**

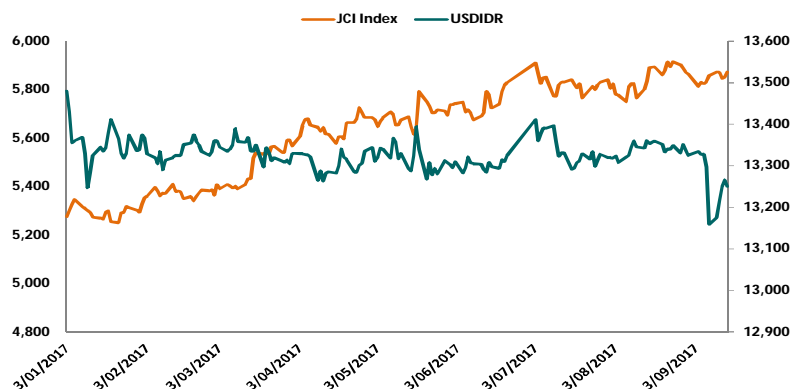
- Manajemen **PT Alakasa Industrindo Tbk (ALKA)** melaporkan kenaikan plafon kredit yang diterima anak usahanya PT Alakasa Extrusindo dari **PT Bank Central Asia Tbk (BBCA)**.
- PT Indomobil Multijasa Tbk (IMJS)** meraih laba periode berjalan yang dapat didistribusikan kepada pemilik entitas induk hingga 30 Juni 2017 sebesar Rp88,41 miliar naik tipis dari laba Rp86,92 miliar di periode sama tahun sebelumnya.
- PT Bank Tabungan Pensiunan Nasional Tbk (BTPN)** telah menandatangani Syndicated Credit Facilities Agreement dengan total US\$250.000.000 dimana Sumitomo Mitsui Banking Corporation Singapore Branch sebagai Mandated Lead Arranger dan Book runner.
- PT Pudjiadi & Sons Tbk (PNSE)** melalui anak usaha PT Hotel Juwara Warga yakni PT Hotel Jayakarta Semarang, telah melakukan transaksi penjualan tanah yang terletak di kota Semarang.
- PT Duta Intidaya Tbk (DAYA)** berencana melakukan aksi korporasi di pasar modal melalui rights issue. Perusahaan akan menerbitkan sekitar 343 juta saham dengan nilai nominal Rp100 per lembar saham.

(Sumber: www.iqplus.info)

**Akumulasi Beli Bersih Asing**



**Nilai Tukar USD/IDR dan IHSG**



No	Stock	Top Value (IDR)
1	BBCA IJ	618,136,338,432
2	ASII IJ	537,416,302,592
3	TLKM IJ	528,897,179,648
4	BBRI IJ	454,766,886,912
5	BMRI IJ	319,402,278,912

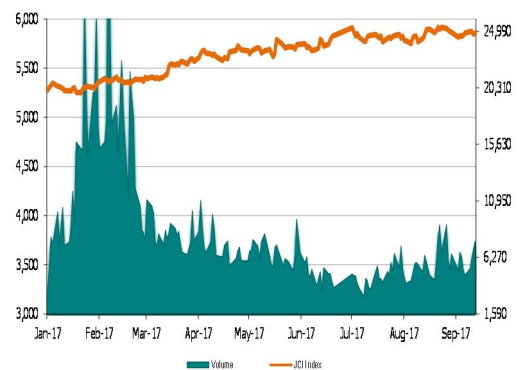
No	Stock	Top Volume (Shares)
1	BUMI IJ	718,190,700.00
2	MYRX IJ	556,997,700.00
3	BKSL IJ	393,683,700.00
4	MAMI IJ	384,813,700.00
5	RIMO IJ	302,204,300.00

No	Top Gainers	% Change
1	PSDN IJ	13.4
2	BCIP IJ	12.84
3	IMJS IJ	12.12
4	INKP IJ	12.08
5	DART IJ	11.76

No	Top Losers	% Change
1	SQMI IJ	-23.08
2	BRAM IJ	-18.73
3	GSMF IJ	-10.87
4	ASJT IJ	-10
5	SIMA IJ	-9.5

No	Leading Movers	% Change
1	HMSP IJ	1.57
2	TPIA IJ	7.48
3	UNTR IJ	3.50
4	BMRI IJ	1.15
5	SMBR IJ	10.07

No	Lagging Movers	% Change
1	BBCA IJ	-1.18
2	GGRM IJ	-1.81
3	ASII IJ	-0.63
4	RMBA IJ	-8.89
5	ISAT IJ	-3.94



PERKEMBANGAN INDUSTRI / PERUSAHAAN

Berita: Kontrak Baru PT Adhi Karya (ADHI) pada 8M17

ADHI membukukan perolehan kontrak baru sebesar Rp 28,6 triliun pada 8M17 (termasuk perolehan kontrak baru dari LRT Jabodebek Fase I). Perolehan kontrak baru pada Agustus 2017 di antaranya adalah Trans Park Bekasi Jawa Barat (Rp 596,2 miliar) dan Masjid Agung Batam (Rp 237,1 miliar).

Opini Analisis:

Menurut kami tingginya perolehan kontrak baru yang dibukukan oleh ADHI akan menunjang pertumbuhan kinerjanya dalam beberapa tahun ke depan. Kami masih optimis terhadap pertumbuhan positif kinerja ADHI ke depan di mana perusahaan diproyeksikan akan mencatat pertumbuhan pendapatan dan laba bersih masing-masing 31,8% YoY menjadi Rp 14,6 triliun dan 63,5% YoY menjadi Rp 512,6 miliar pada FY17. Selain itu, perolehan margin laba operasi diperkirakan 9,1%, sedangkan margin laba bersih mencapai 3,5% di tahun ini yang lebih baik dari margin laba operasi dan margin laba bersih masing-masing sebesar 6,6% dan 2,8% di tahun lalu. Disamping itu perusahaan diperkirakan dapat mencatat ROE sebesar 8,8% dan ROA sebesar 2,6% pada FY17 seiring dengan membaiknya pertumbuhan laba bersih perusahaan dibandingkan perolehan ROE sebesar 5,8% dan ROA sebesar 1,6% di FY16. Saat ini, saham ADHI diperdagangkan pada forward 2017E PER dan PBV masing-masing sebesar 14,2x dan 1,3x, lebih tinggi dibandingkan rata-rata industri dengan PER dan PBV masing-masing sebesar 13,2x dan 1,5x. Kami merekomendasikan **BUY** untuk **ADHI** dengan target harga (TP) sebesar **Rp 2.800 per saham**.

	2013	2014	2015	2016	2017E
<b>Revenue</b>	<b>9,799.48</b>	<b>8,653.58</b>	<b>9,389.56</b>	<b>11,063.94</b>	<b>14,584.78</b>
<b>Operating profit</b>	<b>919.16</b>	<b>653.23</b>	<b>611.24</b>	<b>728.59</b>	<b>1,334.00</b>
Interest expense	(107.92)	(136.53)	(136.72)	(257.96)	(404.41)
Pretax income	898.77	599.58	746.13	612.63	972.57
Minority interest	(2.46)	(2.60)	(1.34)	(1.66)	(2.11)
<b>Net income</b>	<b>405.98</b>	<b>329.08</b>	<b>463.72</b>	<b>313.47</b>	<b>512.58</b>
Basic EPS	114.01	92.42	130.23	88.03	143.95
EBITDA	929.05	629.50	642.28	784.36	1,389.77

Balance sheet (Rp billion)

	2013	2014	2015	2016	2017E
Cash	1,939.95	811.39	4,317.38	3,364.90	2,015.82
Short-term investment	0.00	0.00	0.00	0.00	0.00
Accounts receivable	1,503.43	1,953.90	2,231.75	2,907.00	2,186.37
Other current assets	5,072.61	6,268.57	7,979.40	10,432.48	11,456.02
Inventories	161.50	132.00	162.65	131.02	238.64
Total current assets	8,677.49	9,165.86	14,691.18	16,835.39	15,896.86
Fixed assets	271.25	496.10	1,099.43	1,459.82	2,256.60
Other long-term assets	771.96	796.89	970.49	1,800.21	1,890.52
<b>Total Assets</b>	<b>9,720.69</b>	<b>10,458.84</b>	<b>16,761.09</b>	<b>20,095.42</b>	<b>20,043.98</b>
<b>Liabilities and Shareholders' Equity</b>					
Accounts payable	4,767.44	4,923.21	6,489.31	8,372.70	8,710.07
Short-term borrowings	525.68	905.48	1,374.76	3,029.82	2,168.50
Other short-term liabilities	1,242.70	1,211.93	1,550.40	1,641.85	1,889.71
Total Current Liabilities	6,535.82	7,040.62	9,414.47	13,044.37	12,768.28
Long-term borrowings	1,610.40	2,002.37	1,802.23	874.10	1,000.00
Other long-term liabilities	114.56	(224.92)	382.26	734.19	454.52
Total Long-Term Liabilities	1,724.96	1,777.45	2,184.49	1,608.29	1,454.52
<b>Total Liabilities</b>	<b>8,260.78</b>	<b>8,818.07</b>	<b>11,598.96</b>	<b>14,652.66</b>	<b>14,222.80</b>
<b>Minority interest</b>	<b>9.23</b>	<b>6.96</b>	<b>8.30</b>	<b>9.52</b>	<b>9.52</b>
<b>Total Equity</b>	<b>1,450.70</b>	<b>1,633.82</b>	<b>5,153.83</b>	<b>5,433.22</b>	<b>5,811.66</b>

Analyst: Maxi Liesyaputra (maxi@bnisekuritas.co.id)

## PERKEMBANGAN INDUSTRI / PERUSAHAAN

---

### **Berita: Dana Kelolaan Wealth Management PT Bank Permata Tbk (BNLI) Meningkat**

BNLI mencatat, dampak penurunan suku bunga acuan Bank Indonesia (BI) 7 days Reverse Repo Rate (7DRRR) meningkatkan dana kelolaan wealth management perseroan. Pasalnya, nasabah melihat adanya alternatif investasi di produk wealth management. Saat ini dana kelolaan wealth management perseroan sekitar Rp 8-9 triliun. Mayoritas dana ditempatkan pada produk obligasi dan asuransi, dan total dana prioritas hampir mencapai Rp 50 triliun.

### **Opini Analisis:**

Kami menilai positif pertumbuhan dana kelolaan wealth management BNLI yang meningkat hingga mencapai Rp 8-9 triliun. Kondisi bisnis yang relatif kondusif dan tingkat acuan suku bunga yang menurun, maka diharapkan dapat mendorong pertumbuhan dana kelolaan di bidang wealth management yang dimiliki BNLI. Apabila melihat kinerja BNLI hingga Juli 2017, perseroan telah menghimpun dana pihak ketiga (DPK) sebesar Rp 93,09 triliun, dengan porsi CASA sebesar 48,47% atau senilai Rp 45,12 triliun. Angka tersebut lebih besar dari porsi CASA Juli 2016 yang sebesar 38,79% dari total DPK. Sementara itu, untuk penyaluran kredit BNLI hingga Juli 2017 mencapai Rp 90,81 triliun, lebih rendah dibandingkan periode sama tahun lalu sebesar Rp 115,57 triliun. Saat ini saham BNLI diperdagangkan pada PBV 0,94x, atau lebih rendah dibandingkan rata-rata industri dengan PBV sebesar 2,44x. **Rekomendasi: NOT RATED.**

**Analyst: Angka Adiwirasta (angka.adiwirasta@bnisekuritas.co.id)**

---

TARGET HARGA SAHAM

	Market Capitalization (Bn)	EPS Growth 1 Year	PER FY17F	PBV FY17F	PEG Ratio	DER (x)	ROE (%)	Total Return 1 Year (Current)	% of Free Float Shares	Rec 2017	TP (Rp/share) 2017
<b>Banking</b>											
BBCA IJ Equity	441,325	11.00	15.40	2.70	1.40	9.12	19.27	39.69	50.84	HOLD	20,000
BBNI IJ Equity	126,345	19.05	7.42	1.00	0.39	60.70	14.00	58.48	40.90	NOT RATED	-
BBRI IJ Equity	366,954	17.60	12.10	2.10	0.69	51.60	20.76	54.76	43.24	BUY	14,150
BMRI IJ Equity	301,000	37.10	15.10	1.60	0.41	37.92	10.61	47.39	40.00	SELL	11,850
BBTN IJ Equity	27,322	16.30	10.50	1.50	0.64	146.13	16.21	57.61	39.95	BUY	3,000
BJBR IJ Equity	19,490	8.10	9.30	1.70	1.15	163.47	20.00	120.27	25.00	SELL	1,650
BJTM IJ Equity	10,238	13.23	6.56	1.06	0.50	30.39	15.23	67.00	20.15	SELL	620
BNGA IJ Equity	33,174	149.62	8.88	0.60	0.06	47.89	7.28	163.00	8.52	BUY	1,425
BDMN IJ Equity	51,997	14.02	8.80	0.81	0.63	62.36	8.08	81.42	32.48	HOLD	4,875
<b>Average</b>	<b>153,094</b>	<b>32.24</b>	<b>10.10</b>	<b>1.39</b>	<b>0.62</b>	<b>67.73</b>	<b>14.60</b>	<b>76.62</b>			
<b>Cement</b>											
INTP IJ Equity	66,354	3.83	16.29	3.25	4.26	0.41	13.23	15.94	49.00	SELL	15,800
SMGR IJ Equity	55,460	13.38	16.12	3.42	1.20	20.48	15.33	11.20	48.99	SELL	10,050
SMBR IJ Equity	33,587	-15.00	13.76	0.87	-0.92	20.03	8.58	648.21	23.86	HOLD	334
SMCB IJ Equity	6,475	54.20	29.07	2.18	0.54	102.35	-3.45	-13.53	19.36	HOLD	1,020
<b>Average</b>	<b>40,469</b>	<b>14.10</b>	<b>18.81</b>	<b>2.43</b>	<b>1.27</b>	<b>35.81</b>	<b>8.42</b>	<b>165.46</b>			
<b>Telecommunication</b>											
TLKM IJ Equity	460,656	19.10	21.60	4.90	1.13	30.13	25.13	28.80	48.80	HOLD	4,750
ISAT IJ Equity	40,211	26.00	20.00	2.10	0.77	166.99	8.56	13.21	20.71	BUY	7,800
EXCL IJ Equity	33,026	2,602.00	28.01	1.03	0.01	86.60	2.13	-5.56	33.64	BUY	3,600
<b>Average</b>	<b>177,964</b>	<b>882.37</b>	<b>23.20</b>	<b>2.68</b>	<b>0.64</b>	<b>94.57</b>	<b>11.94</b>	<b>12.15</b>			
<b>Transportation</b>											
GIAA IJ Equity	9,060	55.76	13.75	0.87	0.25	167.75	-9.88	-22.52	14.92	HOLD	350
BIRD IJ Equity	10,559	20.23	9.45	1.52	0.47	39.54	11.47	3.55	15.83	UNDER REVIEW	
TAXI IJ Equity	266	-123.53	39.75	0.41	-0.32	205.90	-22.28	-30.68	49.00	HOLD	125
SOCI IJ Equity	2,400	0.00	8.22	0.90	0.00	79.85	7.39	-10.48	15.00	BUY	485
WINS IJ Equity	1,090	0.00	13.35	0.27	0.00	43.64	-7.87	29.81	42.18	HOLD	200
HITS IJ Equity	5,574	30.03	37.78	9.97	1.26	166.24	13.54	4.67	21.64	HOLD	800
<b>Average</b>	<b>4,825</b>	<b>-2.92</b>	<b>20.38</b>	<b>2.32</b>	<b>0.28</b>	<b>117.15</b>	<b>-1.27</b>	<b>-4.28</b>			
<b>Automotive</b>											
ASII IJ Equity	356,255	10.69	19.74	2.34	1.85	50.68	15.45	42.65	45.10	BUY	9,850
IMAS IJ Equity	3,180	1,750.00	36.50	0.69	0.02	224.34	-1.57	-28.97	10.34	HOLD	1,000
<b>Average</b>	<b>179,718</b>	<b>880.35</b>	<b>28.12</b>	<b>1.52</b>	<b>0.93</b>	<b>137.51</b>	<b>6.94</b>	<b>6.84</b>			
<b>Construction</b>											
WIKA IJ Equity	21,707	85.30	9.78	1.16	0.11	53.99	n.a	13.95	34.93	BUY	3,500
ADHI IJ Equity	8,368	51.20	8.99	1.06	0.18	73.90	6.12	-5.55	49.00	BUY	2,800
PTPP IJ Equity	19,282	23.80	17.05	1.89	0.72	52.97	14.97	-4.41	59.75	BUY	4,700
WSKT IJ Equity	32,848	29.40	16.87	2.67	0.57	129.87	19.50	-5.88	33.96	BUY	3,700
TOTL IJ Equity	2,609	22.20	9.04	2.27	0.41	2.72	25.14	35.24	33.67	BUY	1,200
WTON IJ Equity	5,970	29.00	19.99	2.50	0.69	26.89	11.89	-25.09	40.00	BUY	1,020
WSBP IJ Equity	13,312	32.10	20.19	2.22	0.63	45.32	14.53	n.a	40.00	BUY	725
<b>Average</b>	<b>14,871</b>	<b>39.00</b>	<b>14.56</b>	<b>1.97</b>	<b>0.47</b>	<b>55.09</b>	<b>15.36</b>	<b>1.38</b>			
<b>Infrastructure</b>											
PGAS IJ Equity	58,180	8.80	9.84	1.32	1.12	91.56	9.40	9.64	43.03	BUY	3,300
JSMR IJ Equity	36,834	16.80	13.57	1.93	0.81	153.36	16.78	-2.94	34.41	BUY	6,550
<b>Average</b>	<b>47,507</b>	<b>12.80</b>	<b>11.71</b>	<b>1.63</b>	<b>0.96</b>	<b>122.46</b>	<b>13.09</b>	<b>3.35</b>			
<b>Property</b>											
ASRI IJ Equity	6,563	3.20	8.10	0.90	2.53	108.99	2.21	-12.83	56.11	BUY	460
APLN IJ Equity	4,039	5.60	5.60	0.55	1.00	69.60	12.85	-17.80	27.09	BUY	290
BKSL IJ Equity	4,365	65.40	22.10	0.51	0.34	14.83	4.94	0.00	78.54	BUY	110
BSDE IJ Equity	35,703	13.20	13.22	1.56	1.00	31.40	11.23	-0.28	38.94	BUY	2,225
CTRA IJ Equity	22,180	21.30	15.99	2.13	0.75	46.59	8.75	-10.19	74.53	BUY	1,700
CTRP IJ Equity	n.a	17.10	16.83	0.88	0.98	60.61	2.63	n.a	43.70	HOLD	470
CTRS IJ Equity	n.a	15.80	9.17	1.35	0.58	18.73	13.90	n.a	37.34	BUY	4,050
BEST IJ Equity	2,701	20.10	7.48	0.69	0.37	49.88	10.45	8.37	41.79	BUY	410
SSIA IJ Equity	3,317	9.80	7.28	0.69	0.74	73.25	2.15	11.52	71.69	BUY	930
MDLN IJ Equity	3,534	8.40	5.77	0.60	0.69	68.19	10.28	-25.93	78.85	BUY	565
PWON IJ Equity	31,304	20.70	15.10	3.10	0.73	47.55	17.57	22.95	47.80	HOLD	760
LPKR IJ Equity	17,308	18.60	12.23	0.97	0.66	61.89	3.98	-21.07	94.75	BUY	1,000
SMRA IJ Equity	19,837	-4.80	29.04	2.78	-6.05	90.95	5.75	-13.16	67.69	BUY	1,720
KIJA IJ Equity	6,736	19.70	11.23	1.13	0.57	63.23	7.14	29.37	76.55	BUY	380
PPRO IJ Equity	15,050	16.20	49.46	6.04	3.05	60.05	13.69	181.41	40.77	BUY	291
<b>Average</b>	<b>13,280</b>	<b>16.69</b>	<b>15.24</b>	<b>1.59</b>	<b>0.53</b>	<b>57.72</b>	<b>8.50</b>	<b>11.72</b>			
<b>Towers</b>											
TOWR IJ Equity	37,649	19.72	13.75	3.06	0.70	83.30	33.06	-9.18	66.02	BUY	4,800
TBIG IJ Equity	26,622	25.69	16.80	13.10	0.65	1,164.18	41.79	-4.81	48.04	HOLD	6,000
<b>Average</b>	<b>32,135</b>	<b>22.71</b>	<b>15.28</b>	<b>8.08</b>	<b>0.68</b>	<b>623.74</b>	<b>37.43</b>	<b>-7.00</b>			

TARGET HARGA SAHAM

	Market Capitalization (Bn)	EPS Growth 1 Year	PER FY17F	PBV FY17F	PEG Ratio	DER (x)	ROE (%)	Total Return 1 Year (Current)	% of Free Float Shares	Rec 2017	TP (Rp/share) 2017
<b>Agriculture</b>											
AAJI IJ Equity	28,485	6.36	23.64	2.52	3.72	23.31	16.13	7.79	20.32	BUY	19,100
BWPT IJ Equity	9,079	30.47	n.a.	1.15	n.a.	135.41	-6.15	14.17	34.46	BUY	350
LSIP IJ Equity	10,405	39.97	16.50	1.56	0.41	0.00	11.92	4.46	40.41	BUY	1,920
SGRO IJ Equity	3,837	31.79	12.53	1.09	0.39	86.18	13.46	5.76	27.22	BUY	2,140
SIMP IJ Equity	9,490	38.98	13.23	0.58	0.34	51.22	3.78	25.78	21.45	BUY	565
<b>Average</b>	<b>12,259</b>	<b>29.51</b>	<b>16.48</b>	<b>1.38</b>	<b>1.22</b>	<b>59.23</b>	<b>7.83</b>	<b>11.59</b>			
<b>Metal</b>											
ANTM IJ Equity	16,822	90.00	681.00	0.50	7.57	53.80	0.36	5.26	34.96	BUY	880
INCO IJ Equity	19,426	100.72	11.55	0.64	0.11	5.97	0.61	28.67	20.49	BUY	2,750
TINS IJ Equity	6,517	85.00	90.55	1.71	1.07	30.66	4.57	36.68	35.00	BUY	1,300
<b>Average</b>	<b>14,255</b>	<b>91.91</b>	<b>261.03</b>	<b>0.95</b>	<b>2.92</b>	<b>30.14</b>	<b>1.85</b>	<b>23.54</b>			
<b>Mining</b>											
ADRO IJ Equity	47,339	27.10	-	-	0.00	37.88	12.08	122.70	42.82		UNDER REVIEW
HRUM IJ Equity	5,840	46.20	-	-	0.00	0.00	4.82	168.32	28.85		UNDER REVIEW
ITMG IJ Equity	17,740	45.60	-	-	0.00	0.00	19.20	108.15	29.07		UNDER REVIEW
PTBA IJ Equity	25,173	-35.15	20.39	2.54	-0.58	22.45	24.66	74.70	34.98	BUY	14,900
<b>Average</b>	<b>24,023</b>	<b>20.94</b>	<b>5.10</b>	<b>0.64</b>	<b>-0.15</b>	<b>15.08</b>	<b>15.19</b>	<b>118.47</b>			
<b>Consumer</b>											
UNVR IJ Equity	374,442	11.80	52.42	63.54	4.44	50.87	103.83	16.05	15.01	BUY	53,500
INDF IJ Equity	76,170	10.61	15.01	2.31	1.41	51.03	14.56	26.93	49.92	BUY	9,700
ICBP IJ Equity	104,666	12.20	16.08	3.12	1.32	11.05	21.33	16.10	19.47	BUY	10,600
MYOR IJ Equity	50,307	19.00	1.13	0.27	0.06	68.50	24.10	39.70	66.93	HOLD	1,600
AISA IJ Equity	6,920	23.50	18.96	1.82	0.81	66.56	16.23	53.51	48.21	BUY	2,200
ROTI IJ Equity	7,871	20.52	27.69	6.30	1.35	69.03	21.64	11.20	30.63	BUY	1,450
GGRM IJ Equity	147,241	14.00	18.66	3.17	1.33	49.93	16.98	11.87	23.91	HOLD	62,000
<b>Average</b>	<b>109,660</b>	<b>15.95</b>	<b>21.42</b>	<b>11.50</b>	<b>1.53</b>	<b>52.42</b>	<b>31.24</b>	<b>25.05</b>			
<b>Pharmaceutical</b>											
KLBF IJ Equity	73,828	8.10	30.55	5.25	3.77	2.27	19.77	14.34	43.39	BUY	1,800
KAEF IJ Equity	16,384	7.50	57.81	7.83	7.71	32.90	12.58	129.83	9.97	BUY	3,000
<b>Average</b>	<b>45,106</b>	<b>7.80</b>	<b>44.18</b>	<b>6.54</b>	<b>5.74</b>	<b>17.59</b>	<b>16.17</b>	<b>72.08</b>			
<b>Healthcare</b>											
SILO IJ Equity	15,607	24.00	169.98	6.86	7.08	4.64	3.53	31.47	37.05	BUY	12,000
MIKA IJ Equity	31,430	20.30	70.45	20.90	3.47	0.00	20.69	-20.30	18.00	HOLD	2,800
<b>Average</b>	<b>23,518</b>	<b>22.15</b>	<b>120.22</b>	<b>13.88</b>	<b>5.28</b>	<b>2.32</b>	<b>12.11</b>	<b>5.58</b>			
	Market Capitalization (Bn)	EPS Growth 1 Year	PER FY17F	PBV FY17F	PEG Ratio	DER (x)	ROE (%)	Total Return 1 Year (Current)	% of Free Float Shares	Rec 2017	TP (Rp/share) 2017
<b>Poultry</b>											
CPIN IJ Equity	50,342	3.82	25.19	4.06	6.59	46.69	14.85	-8.71	44.22	BUY	4,075
JPFA IJ Equity	13,807	22.11	14.46	2.46	0.65	62.62	25.54	38.38	37.02	BUY	2,065
MAIN IJ Equity	2,418	24.67	9.23	1.58	0.37	89.79	17.10	-26.04	42.91	BUY	2,080
<b>Average</b>	<b>22,189</b>	<b>16.87</b>	<b>16.29</b>	<b>2.70</b>	<b>2.54</b>	<b>66.37</b>	<b>19.16</b>	<b>1.21</b>			
<b>Crops</b>											
BISI IJ Equity	5,040	20.05	14.53	2.31	0.72	0.00	17.33	7.48	45.92	BUY	2,200
<b>Fishery</b>											
DPUM IJ Equity	1,754	104.24	17.14	2.02	0.16	23.47	7.27	-63.64	40.12	BUY	1,050
<b>Retail</b>											
ACES IJ Equity	16,807	10.81	23.97	4.77	2.22	0.18	24.26	14.71	40.03	BUY	1,200
LPPF IJ Equity	46,249	4.04	20.44	16.54	5.06	0.00	117.13	-9.37	82.52		UNDER REVIEW
MAPI IJ Equity	10,458	71.00	-	-	n.a.	140.36	8.06	62.85	44.00		UNDER REVIEW
MPPA IJ Equity	4,356	94.10	-	-	n.a.	30.87	1.56	-34.55	23.68		UNDER REVIEW
RALS IJ Equity	9,615	17.10	-	-	n.a.	0.00	12.06	108.05	29.61	BUY	1,565
<b>Average</b>	<b>17,497</b>	<b>39.41</b>	<b>22.21</b>	<b>10.66</b>	<b>3.64</b>	<b>34.28</b>	<b>32.61</b>	<b>28.34</b>			
<b>Wholesaler</b>											
MPMX IJ Equity	3,727	56.43	3.49	0.34	0.06	123.76	7.62	101.35	26.54	BUY	950
<b>Heavy Equipment</b>											
UNTR IJ Equity	92,787	2.01	15.22	1.34	7.57	2.56	14.28	82.47	40.50	BUY	27,900
<b>Media Equipment</b>											
MNCN IJ Equity	25,911	26.34	14.49	2.36	0.55	0.42	18.07	-22.37	41.67	BUY	2,160
SCMA IJ Equity	43,134	20.08	23.93	10.54	1.19	0.11	46.47	-12.03	39.64	BUY	3,450
<b>Average</b>	<b>34,522</b>	<b>23.21</b>	<b>19.21</b>	<b>6.45</b>	<b>0.87</b>	<b>0.27</b>	<b>32.27</b>	<b>-17.20</b>			
<b>Chemical Distribution</b>											
AKRA IJ Equity	25,801	14.61	20.94	3.32	1.43	0.64	17.43	5.09	40.82	HOLD	6,925
<b>Textile</b>											
SRIL IJ Equity	6,061	24.84	6.13	1.08	0.25	2.27	17.70	29.20	43.88	BUY	500
<b>Oil &amp; Gas</b>											
MEDC IJ Equity	9,364	0.51	3.72	0.76	7.29	1.63	6.25	78.71	38.85	BUY	4,330
<b>Basic Industry</b>											
KRAS IJ Equity	10,641	-0.01	-33.74	0.53	3,374.00	94.86	-9.48	8.82	34.77	BUY	990

Senin, 18 September 2017

## LAPORAN HARIAN

### RESEARCH TEAM

Phone : +62 21 25543946 (Hunting)  
Fax : +62 21 57935831  
Email : research@bnisekuritas.co.id  
Website : www.bnisekuritas.co.id



**Norico Gaman**  
**(Head of Research Division)**  
norico@bnisekuritas.co.id  
Ext: 3934  
Investment Strategy



**Maxi Liesyaputra**  
**(Head of Equity Research Department)**  
maxi@bnisekuritas.co.id  
Ext: 3968  
Construction, Property, Infrastructure, Cement



**Ariawan**  
**(Head of Fixed Income Research Department)**  
ariawan@bnisekuritas.co.id  
Ext: 2098  
Fixed Income Market, Corporate & Government Bond



**Andri Zakarias Siregar**  
**(Head of Technical Analysis Research Department)**  
andri.zakarias@bnisekuritas.co.id  
Ext: 2054  
Market Strategy, Currency, Commodities, Bond & Stocks



**Thennesia Debora**  
**(Equity Analyst)**  
thennesia@bnisekuritas.co.id  
Ext: 2123  
Transportation, Automotive, Heavy Equipment, Plantation



**Richard Jerry**  
**(Equity Analyst)**  
richard@bnisekuritas.co.id  
Ext: 2032  
Telecommunication, Banking, Tower Infrastructure, Insurance



**Anka Adiwirasta**  
**(Equity Analyst)**  
angka.adiwirasta@bnisekuritas.co.id  
Ext: 3986  
Consumer Goods, Pharmaceutical, Health Care, Manufacture, Metal Mining



**Dessy Lapagu**  
**(Equity Analyst)**  
dessy@bnisekuritas.co.id  
Ext: 2051  
Poultry, Crops, Fishery, Retail, Coal Mining



**Ahmad Hapiz**  
**(Fixed Income Analyst)**  
ahmad.hapiz@bnisekuritas.co.id  
Ext: 3968  
Fixed Income Market, Corporate & Government Bond



**R. Venia Allani Meissalina**  
**(Research Analyst/Assistant)**  
venia.allani@bnisekuritas.co.id  
Ext: 2050  
Data Administrator



**Indah Lestari Permata H.**  
**(Research Analyst/Assistant)**  
indah.lestari@bnisekuritas.co.id  
Ext: 2073  
Data Administrator

Senin, 18 September 2017

## LAPORAN HARIAN

### EQUITY TEAM

CM : +62 21 25543946 (Hunting)  
Fax No : +62 21 57935831

Sukanto	ext. 3997	sukanto@bnisekuritas.co.id	Head of Equity Division
Entis Sutisman	ext. 3945	entis@bnisekuritas.co.id	Head of Equity Department
Fian Pusparini	ext. 3958	fian@bnisekuritas.co.id	Head of Institutional Relation
Yulinda	ext. 3950	yulinda@bnisekuritas.co.id	Institutional Sales
Teguh Hendro	ext. 3948	teguh@bnisekuritas.co.id	Institutional Sales
Danovan Yazir	ext. 3929	danovan@bnisekuritas.co.id	Institutional Sales
Dharmawan P.	ext. 3916	prasetyo@bnisekuritas.co.id	Institutional Sales
Fachrial Bayu	ext. 3966	fachrial@bnisekuritas.co.id	Institutional Sales
Dini Desita	ext. 3981	dinidesita@bnisekuritas.co.id	Client Relation
Putri Erinasari	ext. 3920	putri.erinasari@bnisekuritas.co.id	Client Relation
Iffa Rizqi Izzata	ext. 3931	iffa@bnisekuritas.co.id	Client Relation

---

Jufrani Amsal	ext. 3957	amsal@bnisekuritas.co.id	Head of Channel Distribution Division
Fahma Riniarti	ext. 3917	ririn@bnisekuritas.co.id	Head of Channel Development
P. Sariningsih	ext. 3984	p.sariningsih@bnisekuritas.co.id	Head of Branch Supervision
Teuku Hafez	ext. 2084	hafez@bnisekuritas.co.id	Branch Manager Mangga Dua, Jakarta
Hapsari	ext. 2078	hapsar@bnisekuritas.co.id	Branch Manager Puri Indah, Jakarta
Fadjar H S	ext. 2111	fadjar@bnisekuritas.co.id	Branch Manager Central Park, Jakarta
M. Yasrul	ext. 2081	m.yasrul@bnisekuritas.co.id	Branch Manager Wisma Bumiputera
Fahmi Lubis	ext. 2079	fahmi.lubis@bnisekuritas.co.id	Branch Manager Bandung
Rifaat Annur	ext. 2091	rifat@bnisekuritas.co.id	Branch Manager Yogyakarta
Agus Purwanto	ext. 2090	agus.purwanto@bnisekuritas.co.id	Branch Manager Solo
Achmad Ridwan	ext. 2088	ridwan@bnisekuritas.co.id	Branch Manager Surabaya
Edith Febriana	ext. 2082	edith@bnisekuritas.co.id	Branch Manager Malang
Ni Nyoman Citasti	ext.2080	citasti@bnisekuritas.co.id	Branch Manager Denpasar
Nirmasari N.	ext. 2083	nirmasari@bnisekuritas.co.id	Branch Manager Medan
Ari Magdalena	ext. 2086	arimagda@bnisekuritas.co.id	Branch Manager Palembang
Rini Wati	ext. 2085	rini_ng@bnisekuritas.co.id	Branch Manager Pekanbaru
Allen Makalew	ext. 2102	allen.makalew@bnisekuritas.co.id	Branch Manager Manado
Melisa	ext. 2136	melisa@bnisekuritas.co.id	Branch Manager Aceh
Yuniar Fariza D	ext. 2064	yuniar.fariza@bnisekuritas.co.id	Branch Manager Banjarmasin



## MAIN OFFICE - JAKARTA PT BNI SEKURITAS

Sudirman Plaza, Indofood Tower 16<sup>th</sup> Floor, Jl. Jend. Sudirman Kav. 76-78  
Jakarta 12910, Indonesia

Phone: (62-21) 25543946 (Hunting)

Fax: (62-21) 57935831

e-mail: [bnisec@bnisekuritas.co.id](mailto:bnisec@bnisekuritas.co.id) (General)

Website: <http://www.bnisekuritas.co.id>

### JAKARTA - Mangga Dua

Pertokoan Mangga Dua Blok E4 No. 7

Jl. Mangga Dua Raya, Jakarta Utara

Phone: (62-21) 6123804-5, 62203890

Fax: (62-21) 6123806

e-mail: [manggadua@bnisekuritas.co.id](mailto:manggadua@bnisekuritas.co.id)

### JAKARTA - Puri Indah

Gedung Bank BNI Ruko Grand Puri Niaga

Puri Kencana Blok K 6 no.2J 2K

Puri Kembangan, Jakarta Barat

Phone: (62-21) 58357464

Fax: (62-21) 58357465

e-mail: [bnispuri@bnisekuritas.co.id](mailto:bnispuri@bnisekuritas.co.id)

### JAKARTA - Central Park

Central Park, APL Tower Podomoro City

Jl. Letjen S. Parman Kav 28, Tanjung Duren Selatan, Petamburan

Phone: (62-21) 29034215

Fax: (62-21) 29034216

email: [centralpark@bnisekuritas.co.id](mailto:centralpark@bnisekuritas.co.id)

### JAKARTA - Wisma Bumiputera

Wisma Bumiputera Lt. 6

Jl. Jend. Sudirman Kav. 75 Jakarta 12910

Phone: (62-21) 2523349

Fax: (62-21) 2523350

e-mail: [wisma46@bnisekuritas.co.id](mailto:wisma46@bnisekuritas.co.id)

### BANDUNG

Jl. Perintis Kemerdekaan 3

Bandung - 40117

Phone: (62-22) 4213375

Fax: (62-22) 4220604

e-mail: [bnisbpk@bnisekuritas.co.id](mailto:bnisbpk@bnisekuritas.co.id)

### YOGYAKARTA

Jl. Laksda Adisucipto 137, Yogyakarta - 55282

Phone: (62-274) 581001-584032

Fax: (62-274) 584023

e-mail: [jogja@bnisekuritas.co.id](mailto:jogja@bnisekuritas.co.id)

### SOLO

Jl. Honggo Wongso No. 24, Surakarta

Phone: (62-271) 729667, 730525

Fax: (62-271) 729668

e-mail: [solo@bnisekuritas.co.id](mailto:solo@bnisekuritas.co.id)

### SURABAYA

Jl. Gubernur Suryo No. 36, Surabaya

Phone: (62-31) 5320912

Fax: (62-31) 5318425

e-mail: [surabaya@bnisekuritas.co.id](mailto:surabaya@bnisekuritas.co.id)

### MALANG

Jl. Buring No. 58, Malang

Phone: (62-341) 321214, 321213, 321430

Fax: (62-341) 356876

e-mail: [malang@bnisekuritas.co.id](mailto:malang@bnisekuritas.co.id)

### DENPASAR

Komplek Pertokoan Diponegoro Megah Blok A5-6 Lantai 2

Jl. Diponegoro No. 100, Denpasar - Bali

Phone: (62-361) 264376, 2753389

Fax: (62-361) 229170

e-mail: [denpasar@bnisekuritas.co.id](mailto:denpasar@bnisekuritas.co.id)

### MEDAN

Jl. Pemuda No. 12, Medan - 20151

Phone: (62-61) 4579616

Fax: (62-61) 4579656

e-mail: [medan@bnisekuritas.co.id](mailto:medan@bnisekuritas.co.id)

### PALEMBANG

Jl. Jend. Sudirman 132, Palembang - 30126

Phone: (62-711) 361969

Fax: (62-711) 319663

e-mail: [plb@bnisekuritas.co.id](mailto:plb@bnisekuritas.co.id)

### PEKANBARU

Jl. Riau, No. 124, Lt. 2, Pekanbaru

Phone: (62-761) 46757, 839698

Fax: (62-761) 856279

e-mail: [pekanbaru@bnisekuritas.co.id](mailto:pekanbaru@bnisekuritas.co.id)

### MANADO

BNI KLN Megamas, Lt. 3, Kawasan Mega Mas Blok I C1

Jl. Piere Tendean, No. 20, Manado

Phone: (62-431) 847256

Fax: (62-24) 847256

e-mail: [manado@bnisekuritas.co.id](mailto:manado@bnisekuritas.co.id)

### ACEH

Kantor Cabang BNI Banda Aceh Lt.2

Jl. KH. Ahmad Dahlan No. 111, Banda Aceh

Phone: (62-651) 31109

Fax: (62-651) 31107

### BANJARMASIN

Gd. Bank BNI Antasari Lt. 2

Jl. Pangeran Antasari No. 44 RT 008, Banjarmasin

Phone: (62-511) 3253735

Fax: (62-651) 3253754

e-mail: [banjarmasin@bnisekuritas.co.id](mailto:banjarmasin@bnisekuritas.co.id)

This document is not intended to be an offer, or a satisfaction of an offer, to buy or sell relevant securities (i.e. securities mentioned herein or of the same issuer and options, warrants or rights to or interest in any such securities). The information and opinions contained in this document have been compiled from or arrived at in good faith from sources believed to be reliable. No representation or warranty, expressed or implied, is made by BNI SEKURITAS or any other member of the BNI Group, including any other member of the BNI Group from whom this document may be received, as to the accuracy or completeness of the information contained herein. All opinions and estimates in this report constitute our judgment as of this date and are subject to change without notice.

Dokumen ini tidak diperuntukan sebagai suatu penawaran, atau permohonan dari suatu penawaran, permintaan untuk membeli atau menjual efek dan segala hal yang berhubungan dengan efek (seperti efek yang disebutkan disini, atau dari emiten yang sama, dari waran atau hak memesan efek atau kepentingan lain dari efek tersebut). Seluruh informasi dan opini yang terdapat dalam dokumen ini dengan cara baik telah dihimpun dari atau berasal dari sumber-sumber yang dapat dipercaya dan diandalkan. Tidak ada pengatasnamaan atau jaminan, baik secara langsung maupun tidak langsung dari BNI SEKURITAS atau pun pihak-pihak lain dari Grup BNI, termasuk pihak-pihak lain dari Grup BNI dari mana dokumen ini dapat diperoleh, terhadap keakuratan atau kelengkapan dari informasi yang terdapat dalam dokumen ini. Seluruh pendapat dan perkiraan dalam laporan ini merupakan pertimbangan kami pada tanggal tertera dan dapat berubah sewaktu-waktu tanpa pemberitahuan.